



**Septiembre**  
**2024**  
**Venta**

# Índice

- 03\_** Resumen visual
- 04\_** Resumen ejecutivo
- 06\_** Informe trimestral de precios de venta
- 07\_ España
- 08\_ CC.AA.
- 10\_ Provincias
- 12\_ Capitales de provincia
- 15\_ Distritos
- 17\_ Municipios
- 20\_** Tabla resumen de precios y variaciones
- 23\_** Tabla resumen de municipios

## España

**2.412**  
€/m<sup>2</sup>

El precio de la vivienda en España subió un 4,64% trimestralmente y un 15,47% frente al año pasado.

## CC.AA.

El mayor ascenso trimestral fue el de Baleares (7,79%), no registrándose ajustes en esta comparativa.



MÁS CARA

**Baleares**  
**4.734** €/m<sup>2</sup>



MÁS BARATA

**Extremadura**  
**891** €/m<sup>2</sup>

## Provincias

Teruel (9,09%) fue la provincia que más creció en el tercer trimestre. Huesca (-2,35%) arrojó el mayor descenso.



MÁS CARA

**Baleares**  
**4.734** €/m<sup>2</sup>



MÁS BARATA

**Ciudad Real**  
**690** €/m<sup>2</sup>

## Capitales

En el tercer trimestre, Palma (8,55%) fue la capital que más se incrementó. El mayor ajuste lo registró Huesca (-3,25%).



MÁS CARA

**Donostia-San Sebastián**  
**6.635** €/m<sup>2</sup>



MÁS BARATA

**Jaén**  
**1.227** €/m<sup>2</sup>

## Distritos

Los que más suben son Benicalap (9,18%), en Valencia; Sant Martí (9,15%), en Barcelona; y Vicálvaro (8,83%), en Madrid.



MÁS CARA

**Salamanca**  
(Madrid)  
**10.028** €/m<sup>2</sup>



MÁS BARATA

**Pobles del l'Oest**  
(Valencia)  
**1.525** €/m<sup>2</sup>

## Municipios

Trimestralmente, Sant Joan Despí (9,08%), en Barcelona, fue el municipio que más se incrementó. El mayor ajuste lo registró Elgoibar (-7,94%), en Guipúzcoa.



MÁS CARA

**Formentera**  
(Baleares)  
**9.776** €/m<sup>2</sup>



MÁS BARATA

**Albalate del Arzobispo**  
(Teruel)  
**273** €/m<sup>2</sup>



# Resumen ejecutivo

---

## España

El precio de la vivienda en España fue de **2.412 euros por metro cuadrado** en septiembre de 2024, marcando una subida del 1,16% respecto al mes anterior. Frente al mes de junio, el ascenso fue del 4,64%, mientras que **el repunte frente a septiembre de 2023 fue del 15,47%**.

## CC.AA.

Mensualmente, las que más subieron fueron Asturias, Extremadura y Castilla y León, mientras que Región de Murcia y La Rioja fueron las únicas autonomías que bajaron. En el tercer trimestre, los ascensos más intensos se dieron en Baleares, Extremadura y Cantabria. No hubo ajustes en este periodo. **Frente al pasado año, las autonomías que más crecieron fueron Madrid, Andalucía y Comunidad Valenciana**, mientras que la zona de descensos quedó desierta. Las regiones más caras fueron Baleares, Madrid, País Vasco, Cataluña y Canarias, mientras que las más baratas fueron Extremadura, Castilla-La Mancha, Castilla y León, Región de Murcia y La Rioja.

## Provincias

En el último mes, Santa Cruz de Tenerife y Teruel superaron el 3% de incremento. La bajada más relevante la arrojó Huesca, que superó el -1% de caída. En el análisis trimestral, Teruel y Ourense crecieron más de un 9%. En cuanto a los descensos, destacó Huesca, que cayó más de un -2%. **Frente al pasado año, Madrid repuntó más de un 23%**. No hubo recortes en la comparativa interanual. Baleares, Madrid, Guipúzcoa, Barcelona y Málaga fueron las provincias más caras, mientras que Ciudad Real, Jaén, Cuenca, Cáceres y Teruel fueron las más baratas.

## Capitales

Frente a mayo, la subida más próxima al 3% de incremento fue la de Cáceres. En cuanto a las bajadas, Almería y Toledo fueron las únicas que sobrepasaron el -2%. En el tercer trimestre, solo Palma creció más de un 8%. La otra cara de la moneda la puso Huesca, cayeron más de un -3%. **En el último año, Madrid fue la capital que más destacó con un ascenso de más del 29%**. Los recortes más importantes tuvieron lugar en Teruel, Tarragona y Pamplona, que bajaron más de un -2%. Donostia-San Sebastián fue la capital más cara con un precio medio por metro cuadrado de 6.635 euros. También superó los 6.000 Madrid, y Barcelona los 5.000. Por otro lado, solo hubo tres capitales con precios medios por debajo de los 1.300 euros por metro cuadrado: Jaén, Ciudad Real y Zamora.

El precio de la vivienda  
en España fue de 2.412  
euros por metro cuadrado  
en septiembre de 2024



## Distritos

En septiembre de 2024, los distritos madrileños donde se registraron **los precios por metro cuadrado más altos fueron Salamanca, Chamberí y Retiro**, mientras que los más bajos estuvieron en Villaverde, Puente de Vallecas y Usera. En el tercer trimestre del año, Vicálvaro, Latina y Moratalaz fueron los distritos que más subieron, mientras que Villaverde, Hortaleza y San Blas fueron los que más bajaron. De un año a otro, solo hubo subidas, destacando Retiro, Fuencarral-El Pardo y Carabanchel. En Barcelona, **las casas más caras estuvieron en Sarrià-Sant Gervasi, L'Eixample y Les Corts**, y las más baratas en Nou Barris, Sant Andreu y Horta-Guinardó. Las mayores subidas trimestrales correspondieron a Sant Martí, Horta-Guinardó y Ciutat Vella. Les Corts lideró en solitario los recortes en este periodo. En el último año, crecieron todos, marcando los repuntes más elevados Horta-Guinardó, Sant Martí y L'Eixample. En cuanto a Valencia, **los precios más altos se localizaron en L'Eixample, Ciutat Vella y Campanar**, mientras que los más ajustados estuvieron en Pobles de l'Oest, Pobles del Sud y Rascanya. La variación trimestral arrojó los mayores repuntes en Benicalap, Algirós y Camins al Grau. Los mayores descensos los registraron Pobles de l'Oest, El Pla del Real y Poblats Marítims. Frente al año pasado, solo hubo subidas. Los distritos que más repuntaron fueron Jesús, L'Eixample y Benicalap.

## Municipios

Los incrementos más representativos del tercer trimestre de 2024 estuvieron en Sant Joan Despí (Barcelona), Santanyi (Balears) y Moncada (Valencia), mientras que las caídas más pronunciadas se dieron en Elgoibar (Guipúzcoa), Alegría-Dulantzi (Álava) y Abadiño (Vizcaya). **Frente al año pasado, los municipios que más se encarecieron fueron Pozoblanco (Córdoba), Barbastro (Huesca) y Alcoy (Alicante)**, y los que más se abarataron fueron Villajoyosa (Alicante), Cantalejo (Segovia) y Coaleda (Soria). Por encima de los 9.000 euros por metro cuadrado solo estuvo Formentera, en Baleares. Superó los 8.000 Santa Eulàlia des Riu, y los 7.000 Ibiza y Calvià, todos en Baleares. Por otro lado, por debajo de los 350 euros quedaron solamente Albalate del Arzobispo (Teruel), Mota del Cuervo (Cuenca), Las Pedroñeras (Cuenca) y Tamarite de Litera (Huesca).

Formentera, en Baleares,  
fue el único municipio por  
encima de los 9.000 euros  
por metro cuadrado

# España

Según el informe trimestral de precios de venta elaborado por [pisos.com](#), la vivienda en España en septiembre de 2024 tuvo un precio medio de 2.412 euros por metro cuadrado. Esta cifra marcó un ascenso

del 1,16% frente al mes de agosto, cuando el precio medio fue de 2.384 euros por metro cuadrado. La subida trimestral fue del 4,64%. **Interanualmente, se produjo una subida del 15,47%.**

EVOLUCIÓN PRECIO DE LA VIVIENDA A 1 AÑO (€/M<sup>2</sup>)



# CC.AA.

## VARIACIONES MENSUALES

Los repuntes más marcados se dieron en Asturias (2,76%), Extremadura (2,41%) y Castilla y León (1,88%). Los únicos descensos se localizaron en Región de Murcia (-0,39%) y La Rioja (-0,27%).

## VARIACIONES TRIMESTRALES

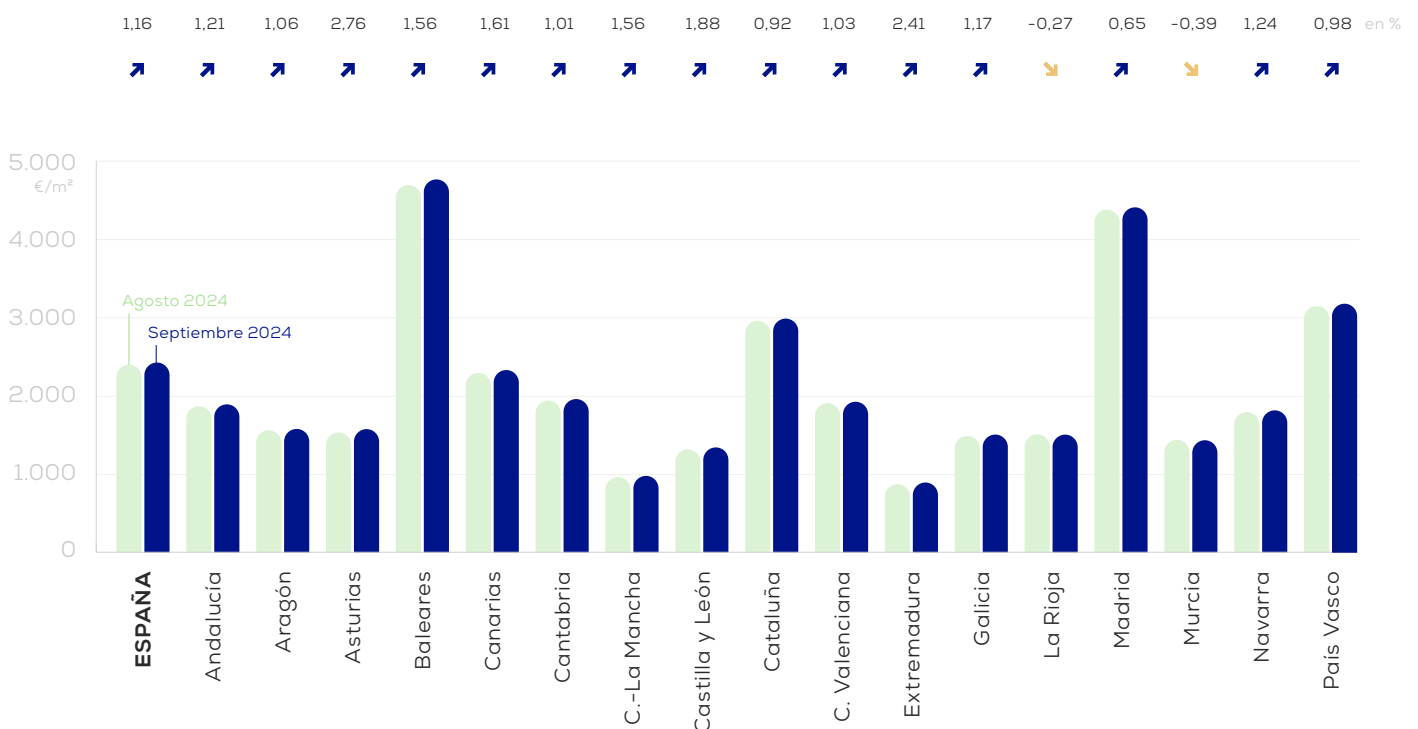
Protagonizaron los ascensos Baleares (7,79%), Extremadura (7,02%) y Cantabria (5,95%). No hubo bajadas.

## VARIACIONES INTERANUALES

Las mayores subidas vinieron de la mano de Madrid (23,57%), Andalucía (17,14%) y Comunidad Valenciana (16,71%). No hubo ajustes en este periodo.

**Las regiones más caras fueron Baleares (4.734 €/m<sup>2</sup>), Madrid (4.380 €/m<sup>2</sup>), País Vasco (3.158 €/m<sup>2</sup>), Cataluña (2.969 €/m<sup>2</sup>) y Canarias (2.317 €/m<sup>2</sup>), mientras que las más baratas fueron Extremadura (891 €/m<sup>2</sup>), Castilla-La Mancha (975 €/m<sup>2</sup>), Castilla y León (1.336 €/m<sup>2</sup>), Región de Murcia (1.427 €/m<sup>2</sup>) y La Rioja (1.498 €/m<sup>2</sup>).**

VARIACIÓN MENSUAL (€/M<sup>2</sup>)







# Provincias

Según el informe trimestral de precios de venta elaborado por [pisos.com](#), de agosto a septiembre subieron 44 provincias; de junio a septiembre, 46; y de septiembre a septiembre, todas las provincias repuntaron.

## VARIACIONES MENSUALES

Santa Cruz de Tenerife (3,10%), Teruel (3,01%) y Ourense (2,97%) fueron las provincias que más subieron. Los descensos más abultados se localizaron en Huesca (-1,72%), Murcia (-0,39%) y Girona (-0,31%).

## VARIACIONES TRIMESTRALES

Las subidas más llamativas se localizaron en Teruel (9,09%), Ourense (9,09%) y Ciudad Real (8,97%), mientras que los retrocesos más marcados tuvieron lugar en Huesca (-2,35%), [Girona](#) (-0,96%) y Vizcaya (-0,27%).

## VARIACIONES INTERANUALES

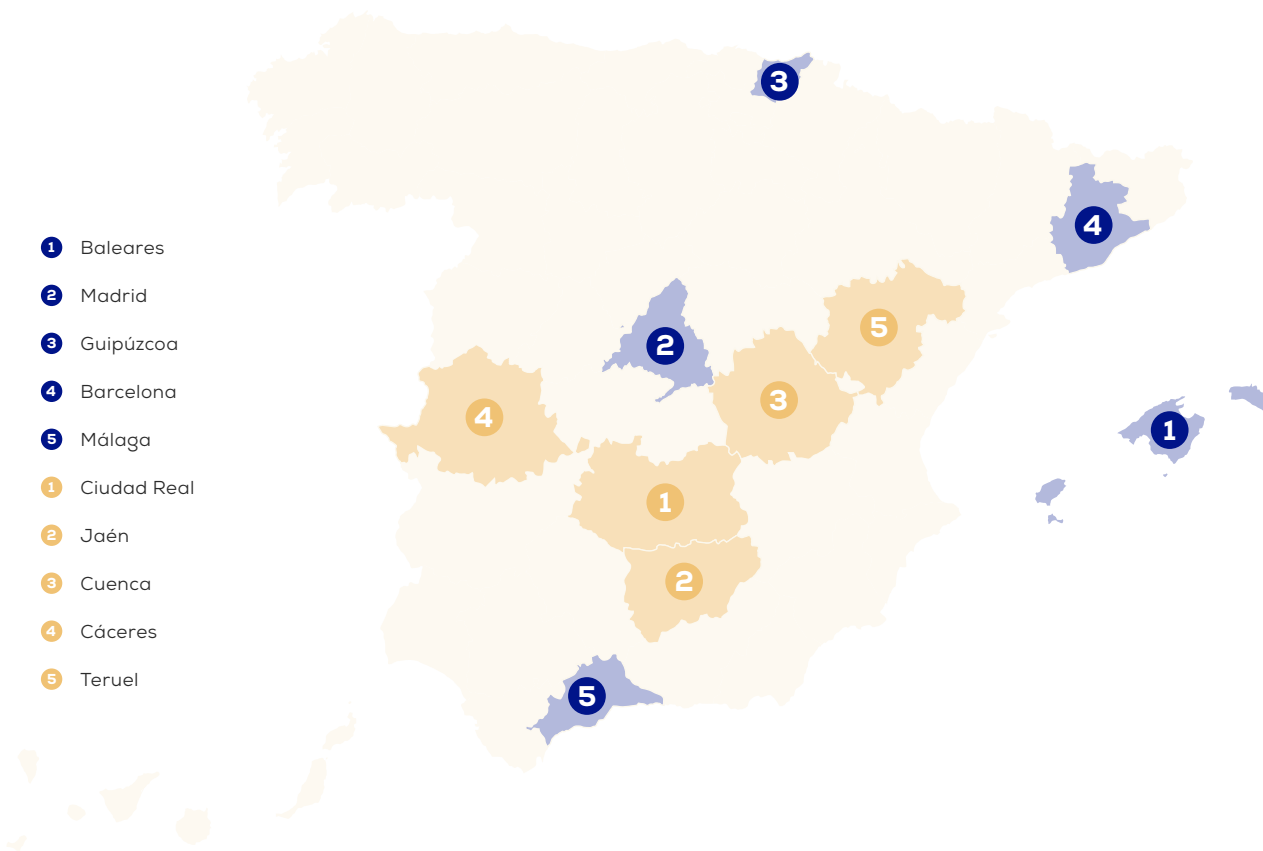
Los repuntes más altos correspondieron [Madrid](#) (23,57%), Málaga (21,29%) y Valencia (19,42%). En el apartado de caídas, no se produjo ninguna depreciación.

En la clasificación de las provincias por precio en septiembre de 2024, **el informe trimestral colocó en primera posición a Baleares, con 4.734 euros por metro cuadrado**. Le siguieron Madrid (4.380 €/m<sup>2</sup>), Guipúzcoa (3.736 €/m<sup>2</sup>), Barcelona (3.368 €/m<sup>2</sup>) y Málaga (3.361 €/m<sup>2</sup>). En la parte baja de la tabla, Ciudad Real cerró la clasificación con 690 euros por metro cuadrado. Otras provincias económicas fueron [Jaén](#) (759 €/m<sup>2</sup>), Cuenca (830 €/m<sup>2</sup>), Cáceres (855 €/m<sup>2</sup>) y Teruel (891 €/m<sup>2</sup>).

De un año a otro, solo Madrid y Málaga superaron el 21% de incremento, mientras que los descensos quedaron desiertos

# Provincias

PRECIOS DE VENTA (€/M²)



- 1 Balears
- 2 Madrid
- 3 Guipúzcoa
- 4 Barcelona
- 5 Málaga
- 1 Ciudad Real
- 2 Jaén
- 3 Cuenca
- 4 Cáceres
- 5 Teruel

PRECIOS DE VENTA (€/M²)

VARIACIÓN MENSUAL (%)

VARIACIÓN TRIMESTRAL (%)

VARIACIÓN INTERANUAL (%)

|   |                    |              |
|---|--------------------|--------------|
| + | <b>MÁS CARAS</b>   |              |
|   | <b>Balears</b>     | <b>4.734</b> |
|   | Madrid             | 4.380        |
|   | Guipúzcoa          | 3.736        |
|   | Barcelona          | 3.368        |
|   | Málaga             | 3.361        |
|   | <br>               |              |
|   | Teruel             | 891          |
|   | Cáceres            | 855          |
|   | Cuenca             | 830          |
|   | Jaén               | 759          |
|   | <b>Ciudad Real</b> | <b>690</b>   |
| - | <b>MÁS BARATAS</b> |              |

|   |                         |              |
|---|-------------------------|--------------|
| + | <b>MAYOR</b>            |              |
|   | <b>S.C. de Tenerife</b> | <b>3,10</b>  |
|   | Teruel                  | 3,01         |
|   | Ourense                 | 2,97         |
|   | Tarragona               | 2,88         |
|   | Ciudad Real             | 2,83         |
|   | <br>                    |              |
|   | Sevilla                 | -0,27        |
|   | La Rioja                | -0,27        |
|   | Girona                  | -0,31        |
|   | Murcia                  | -0,39        |
|   | <b>Huesca</b>           | <b>-1,72</b> |
| - | <b>MENOR</b>            |              |

|   |               |              |
|---|---------------|--------------|
| + | <b>MAYOR</b>  |              |
|   | <b>Teruel</b> | <b>9,09</b>  |
|   | Ourense       | 9,09         |
|   | Ciudad Real   | 8,97         |
|   | Lleida        | 8,88         |
|   | Tarragona     | 8,41         |
|   | <br>          |              |
|   | Guadalajara   | 0,20         |
|   | Palencia      | -0,17        |
|   | Vizcaya       | -0,27        |
|   | Girona        | -0,96        |
|   | <b>Huesca</b> | <b>-2,35</b> |
| - | <b>MENOR</b>  |              |

|   |                |              |
|---|----------------|--------------|
| + | <b>MAYOR</b>   |              |
|   | <b>Madrid</b>  | <b>23,57</b> |
|   | Málaga         | 21,29        |
|   | Valencia       | 19,42        |
|   | Huelva         | 18,07        |
|   | Granada        | 17,84        |
|   | <br>           |              |
|   | Jaén           | 6,00         |
|   | Cuenca         | 5,00         |
|   | Vizcaya        | 2,60         |
|   | Teruel         | 1,37         |
|   | <b>Navarra</b> | <b>0,66</b>  |
| - | <b>MENOR</b>   |              |

# Capitales

El análisis trimestral realizado por [pisos.com](#), en las capitales de provincia tuvo como resultado 41 subidas de precio de agosto a septiembre. Al remontarnos a junio se produjeron 45. En la comparativa interanual con septiembre de 2023, se produjeron 46 revalorizaciones.

## VARIACIONES MENSUALES

Las subidas más llamativas tuvieron lugar en Cáceres (2,97%), Valladolid (2,90%) y Palma (2,89%). Los descensos más intensos tuvieron como protagonistas a Almería (-2,54%), Toledo (-2,34%) y Huesca (-1,95%).

## VARIACIONES TRIMESTRALES

Palma (8,55%), Zaragoza (7,79%) y Soria (7,78%) fueron las capitales que más incrementaron su precio. Huesca (-3,25%), Toledo (-1,93%) y Logroño (-0,64%) fueron las que más lo bajaron.

## VARIACIONES INTERANUALES

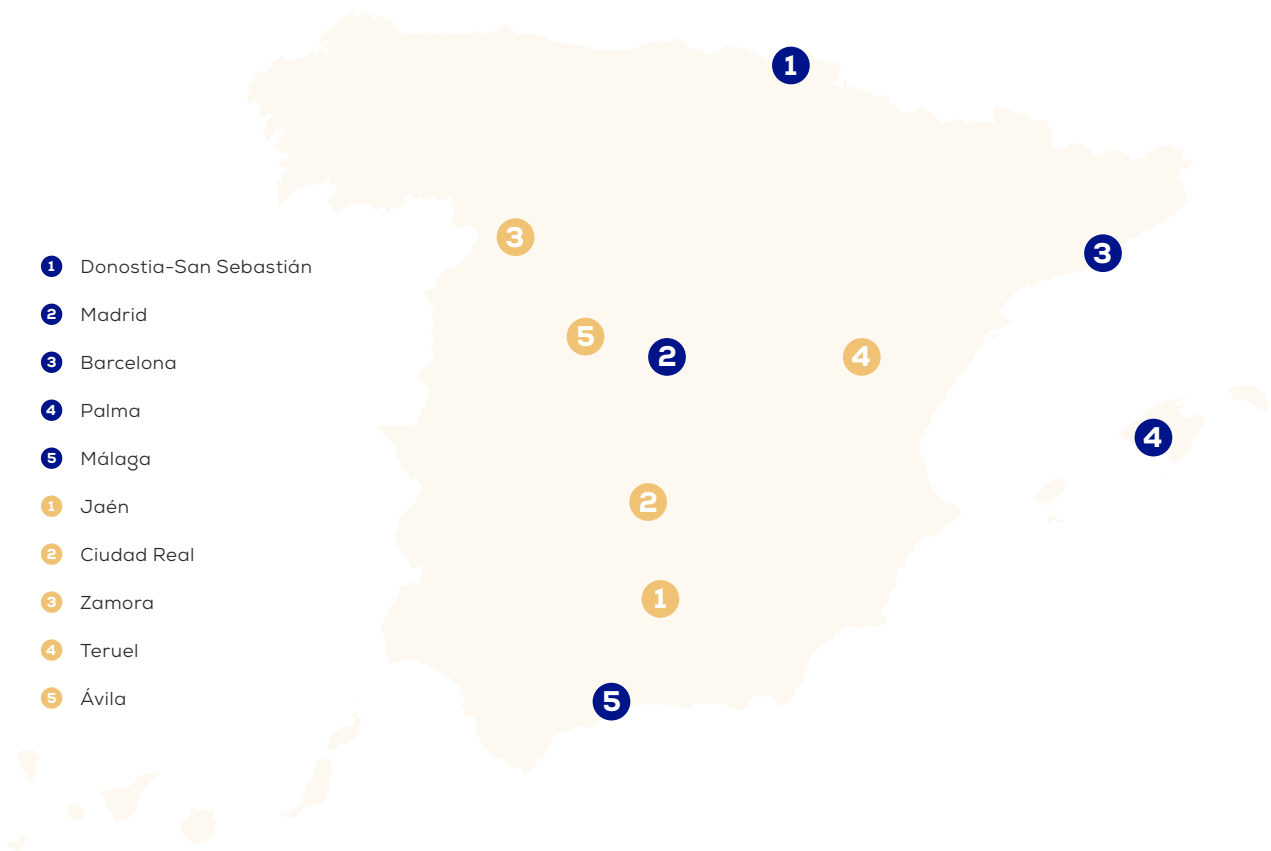
Madrid (29,14%), Málaga (23,66%) y Valencia (22,80%) fueron las capitales que más vieron incrementado su precio. Las que más bajaron fueron Teruel (-2,56%), Tarragona (-2,23%) y Pamplona (-2,08%).

Ordenando las capitales de provincia por precio, **el informe trimestral de septiembre de 2024 colocó a la cabeza a Donostia-San Sebastián con 6.635 euros por metro cuadrado**. Le siguieron Madrid (6.123 €/m<sup>2</sup>), Barcelona (5.217 €/m<sup>2</sup>), Palma (4.828 €/m<sup>2</sup>) y Málaga (3.765 €/m<sup>2</sup>). La capital de Jaén cerró la tabla con 1.227 euros por metro cuadrado. Otras ciudades económicas fueron Ciudad Real (1.258 €/m<sup>2</sup>), Zamora (1.268 €/m<sup>2</sup>), Teruel (1.350 €/m<sup>2</sup>) y Ávila (1.364 €/m<sup>2</sup>).

24 capitales arrojaron subidas de dos dígitos. Los ascensos más llamativos fueron los de Madrid (29,14%), Málaga (23,66%) y Valencia (22,80%)

# Capitales

PRECIOS DE VENTA (€/M²)



PRECIOS DE VENTA (€/M²)

VARIACIÓN MENSUAL (%)

VARIACIÓN TRIMESTRAL (%)

VARIACIÓN INTERANUAL (%)

**MÁS CARAS**

|               |       |
|---------------|-------|
| Donostia-S.S. | 6.635 |
| Madrid        | 6.123 |
| Barcelona     | 5.217 |
| Palma         | 4.828 |
| Málaga        | 3.765 |
| Ávila         | 1.364 |
| Teruel        | 1.350 |
| Zamora        | 1.268 |
| Ciudad Real   | 1.258 |
| Jaén          | 1.227 |

**MAYOR**

|            |       |
|------------|-------|
| Cáceres    | 2,97  |
| Valladolid | 2,90  |
| Palma      | 2,89  |
| Lugo       | 2,89  |
| Santander  | 2,86  |
| Huelva     | -1,00 |
| Tarragona  | -1,35 |
| Huesca     | -1,95 |
| Toledo     | -2,34 |
| Almería    | -2,54 |

**MAYOR**

|           |       |
|-----------|-------|
| Palma     | 8,55  |
| Zaragoza  | 7,79  |
| Soria     | 7,78  |
| Santander | 7,73  |
| Barcelona | 7,41  |
| Bilbao    | -0,27 |
| Segovia   | -0,47 |
| Logroño   | -0,64 |
| Toledo    | -1,93 |
| Huesca    | -3,25 |

**MAYOR**

|                |       |
|----------------|-------|
| Madrid         | 29,14 |
| Málaga         | 23,66 |
| Valencia       | 22,80 |
| Almería        | 19,07 |
| Soria          | 18,29 |
| Bilbao         | 1,97  |
| Pontevedra     | -0,67 |
| Pamplona/Iruña | -2,08 |
| Tarragona      | -2,23 |
| Teruel         | -2,56 |

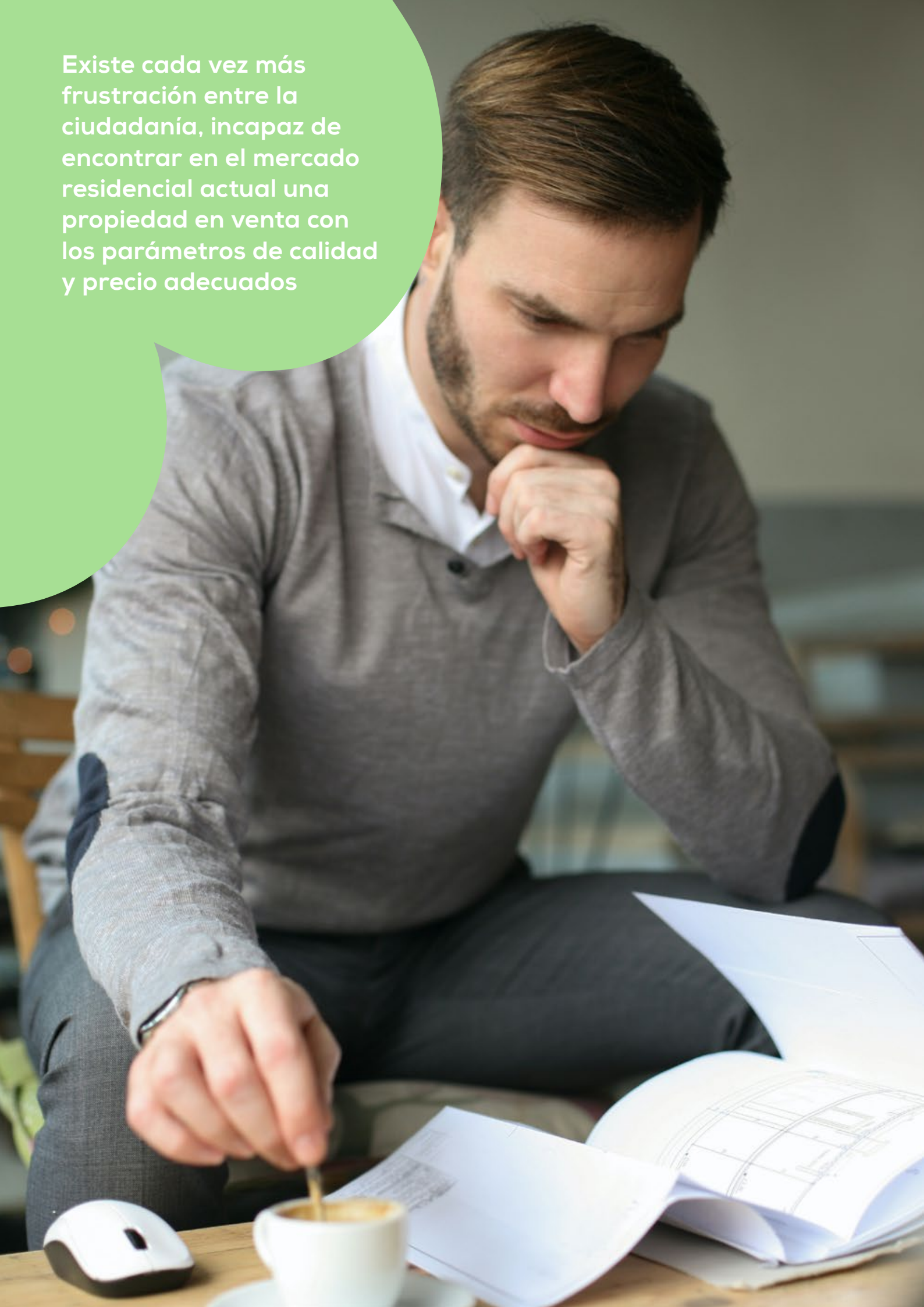
**MÁS BARATAS**

**MENOR**

**MENOR**

**MENOR**

Existe cada vez más frustración entre la ciudadanía, incapaz de encontrar en el mercado residencial actual una propiedad en venta con los parámetros de calidad y precio adecuados





# Distritos

## MADRID

Las subidas trimestrales las protagonizaron Vicálvaro (8,83%), Latina (6,09%) y Moratalaz (4,67%), mientras que las mayores bajadas se dieron en Villaverde (-8,73%), Hortaleza (-6,34%) y San Blas (-5,06%) **Los distritos que más crecieron frente al año pasado fueron Retiro (33,25%), Fuencarral-El Pardo (24,11%) y Carabanchel (23,85%).**

No hubo caídas en este periodo. Los distritos más caros fueron Salamanca (10.028 €/m<sup>2</sup>), Chamberí (8.267 €/m<sup>2</sup>) y Retiro (8.131 €/m<sup>2</sup>), mientras que los más baratos fueron Villaverde (2.114 €/m<sup>2</sup>), Puente de Vallecas (2.604 €/m<sup>2</sup>) y Usera (2.712 €/m<sup>2</sup>).

## BARCELONA

Los mayores ascensos trimestrales vinieron de la mano de Sant Martí (9,15%), Horta-Guinardó (8,51%) y Ciutat Vella (7,73%). En este mismo periodo, la única caída fue la de Les Corts (-0,38%). **De un año a otro, los mayores incrementos se dieron Horta-Guinardó (18,64%), Sant Martí (16,35%) y L'Eixample (13,19%).** No hubo ajustes en este periodo. Sarrià-Sant Gervasi (6.574 €/m<sup>2</sup>), L'Eixample (6.508 €/m<sup>2</sup>) y Les Corts (5.970 €/m<sup>2</sup>) fueron los distritos más caros, mientras que los más baratos fueron Nou Barris (2.892 €/m<sup>2</sup>), Sant Andreu (3.641 €/m<sup>2</sup>) y Horta-Guinardó (3.852 €/m<sup>2</sup>).

## VALENCIA

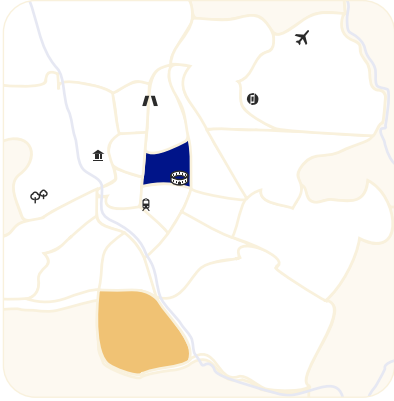
Los distritos de Benicalap (9,18%), Algirós (9,11%) y Camins al Grau (9,04%) lideraron los ascensos en el último trimestre, mientras que Pobles de l'Oest (-2,43%), El Pla del Real (-1,24%) y Poblats Maritims (-1,05%) fueron los que más se devaluaron en este periodo. **Las mayores subidas se dieron en Jesús (29,08%), L'Eixample (27,99%) y Benicalap (27,98%).** No hubo ajustes en este periodo. L'Eixample (4.478 €/m<sup>2</sup>), Ciutat Vella (4.035 €/m<sup>2</sup>) y Campanar (3.637 €/m<sup>2</sup>) fueron los distritos más caros frente a los más baratos, que fueron Pobles de l'Oest (1.525 €/m<sup>2</sup>), Pobles del Sud (1.757 €/m<sup>2</sup>) y Rascanya (1.931 €/m<sup>2</sup>).

Solo el distrito madrileño de Salamanca superó los 10.000 euros por metro cuadrado en septiembre de 2024

# Distritos

PRECIOS DE VENTA (€/M²)

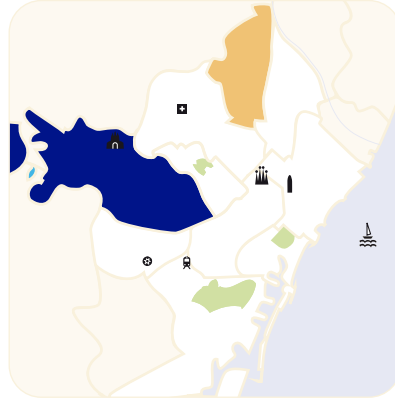
## MADRID



- Salamanca **10.028 €/m²**
- Villaverde **2.114 €/m²**

- ↗ Vicálvaro **8,83 %**
- ↘ Villaverde **-8,73 %**

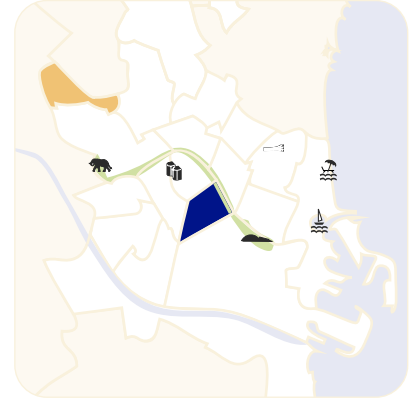
## BARCELONA



- Sarrià-Sant Gervasi **6.574 €/m²**
- Nou Barris **2.892 €/m²**

- ↗ Sant Martí **9,15 %**
- ↘ Les Corts **-0,38 %**

## VALENCIA



- L'Eixample **4.478 €/m²**
- Pobles de l'Oest **1.525 €/m²**

- ↗ Benicalap **9,18 %**
- ↘ Pobles de l'Oest **-2,43 %**

| DISTRITO            | Sep. 2024 | % Var. Trimes. | % Var. Anual |
|---------------------|-----------|----------------|--------------|
| Arganzuela          | 5.090     | 0,04           | 8,16         |
| Barajas             | 4.135     | 3,04           | 19,60        |
| Carabanchel         | 3.044     | 3,86           | 23,85        |
| Centro              | 7.409     | -1,01          | 10,29        |
| Chamartín           | 6.701     | -4,05          | 6,07         |
| Chamberí            | 8.267     | -0,95          | 21,10        |
| Ciudad Lineal       | 4.056     | 4,63           | 21,08        |
| Fuencarral-El Pardo | 4.975     | 4,31           | 24,11        |
| Hortaleza           | 4.341     | -6,34          | 10,03        |
| Latina              | 2.942     | 6,09           | 10,11        |
| Moncloa-Aravaca     | 5.255     | 0,42           | 9,50         |
| Moratalaz           | 3.342     | 4,67           | 19,41        |
| Puente de Vallecas  | 2.604     | 2,72           | 16,37        |
| Retiro              | 8.131     | 2,39           | 33,25        |
| Salamanca           | 10.028    | 0,68           | 12,34        |
| San Blas            | 3.226     | -5,06          | 6,12         |
| Tetuán              | 5.532     | 0,95           | 15,69        |
| Usera               | 2.712     | 3,90           | 11,64        |
| Vicálvaro           | 3.363     | 8,83           | 21,29        |
| Villa de Vallecas   | 3.109     | 2,70           | 6,72         |
| Villaverde          | 2.114     | -8,73          | 8,24         |

| DISTRITO            | Sep. 2024 | % Var. Trimes. | % Var. Anual |
|---------------------|-----------|----------------|--------------|
| Ciutat Vella        | 5.099     | 7,73           | 11,73        |
| L'Eixample          | 6.508     | 1,86           | 13,19        |
| Gràcia              | 5.529     | 5,17           | 8,96         |
| Horta-Guinardó      | 3.852     | 8,51           | 18,64        |
| Les Corts           | 5.970     | -0,38          | 11,31        |
| Nou Barris          | 2.892     | 5,74           | 10,15        |
| Sant Andreu         | 3.641     | 4,59           | 3,88         |
| Sant Martí          | 5.108     | 9,15           | 16,35        |
| Sants-Montjuïc      | 4.181     | 7,23           | 12,79        |
| Sarrià-Sant Gervasi | 6.574     | 4,83           | 9,09         |

- El más caro
- El más barato
- ↗ Mayor subida trimestral
- ↘ Mayor bajada trimestral

| DISTRITO         | Sep. 2024 | % Var. Trimes. | % Var. Anual |
|------------------|-----------|----------------|--------------|
| Algirós          | 2.720     | 9,11           | 16,70        |
| Benicalap        | 2.447     | 9,18           | 27,98        |
| Benimaclet       | 2.624     | 7,02           | 18,16        |
| Camins al Grau   | 3.100     | 9,04           | 26,43        |
| Campanar         | 3.637     | 2,09           | 24,56        |
| Ciutat Vella     | 4.035     | 2,82           | 24,07        |
| El Pla del Real  | 3.625     | -1,24          | 19,82        |
| Extramurs        | 3.190     | 9,03           | 18,53        |
| Jesús            | 2.190     | 8,68           | 29,08        |
| La Saïdia        | 2.424     | 5,99           | 8,70         |
| L'Eixample       | 4.478     | 8,79           | 27,99        |
| L'Olivereta      | 2.072     | 6,16           | 16,37        |
| Patraix          | 2.424     | 8,61           | 22,79        |
| Poblats Marítims | 2.647     | -1,05          | 10,84        |
| Pobles de l'Oest | 1.525     | -2,43          | 3,39         |
| Pobles del Nord  | 2.585     | 8,84           | 18,58        |
| Pobles del Sud   | 1.757     | -0,18          | 16,77        |
| Quatre Carreres  | 2.794     | 6,58           | 25,48        |
| Rascanya         | 1.931     | 8,97           | 19,57        |

# Municipios

El análisis de los municipios del informe trimestral de septiembre de 2024 elaborado por [pisos.com](https://pisos.com) abarcó un total de 680, sin contar las capitales de provincia. En el análisis trimestral, hubo 523 municipios que subieron de precio. Frente al año pasado, se registraron 557 alzas.

## VARIACIONES TRIMESTRALES

Las subidas más representativas se produjeron en Sant Joan Despí (9,08%), en Barcelona; Santanyi (9,06%), en Baleares; y Moncada (9,02%), en Valencia. Las que más bajaron fueron Elgoibar (-7,94%), en Guipúzcoa; Alegria-Dulantzi (-7,87), en Álava; y Abadiño (-7,77%), en Vizcaya.

## VARIACIONES INTERANUALES

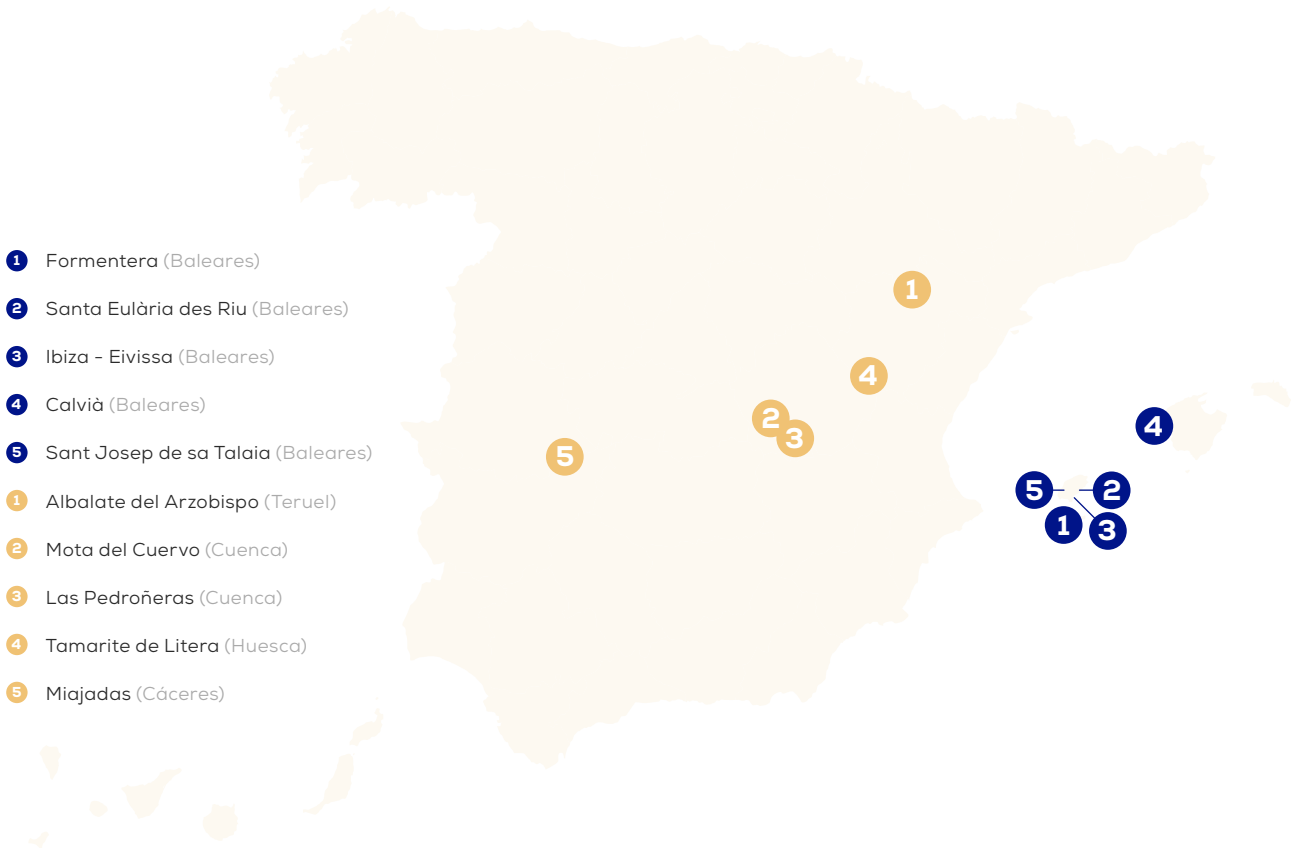
Los municipios que más crecieron fueron Pozoblanco (39,34%), en Córdoba; Barbastró (39,23%), en Huesca; y Alcoy (37,42%) en Alicante. Los que más vieron decrecer su precio medio fueron Villajoyosa (-26,77%), en Alicante; Cantalejo (-26,70%), en Segovia; y Covalada (-24,43%), Soria.

Ordenando los municipios por precio (sin tener en cuenta las capitales de provincia), en septiembre de 2024 se colocaron en los primeros puestos Formentera (9.776 €/m<sup>2</sup>), Santa Eulàlia Des Riu (8.031 €/m<sup>2</sup>), Ibiza (7.432 €/m<sup>2</sup>), Calvià (7.024 €/m<sup>2</sup>) y Sant Josep de sa Talaia (6.529 €/m<sup>2</sup>), todos en Baleares. **En cuanto a los más baratos, cerró la tabla Albalate del Arzobispo, en Teruel, con 273 euros por metro cuadrado.** Otros municipios baratos fueron Mota del Cuervo (319 €/m<sup>2</sup>), en Cuenca; Las Pedroñeras (319 €/m<sup>2</sup>), en Cuenca; Tamarite de Litera (340 €/m<sup>2</sup>), en Huesca; y Miajadas (375 €/m<sup>2</sup>), en Cáceres.

La diferencia de precio por metro cuadrado entre el municipio más caro, Formentera, y el más barato, Albalate del Arzobispo, superó los 9.500 euros

# Municipios

PRECIOS DE VENTA (€/M²)



- 1 Formentera (Balears)
- 2 Santa Eulària des Riu (Balears)
- 3 Ibiza - Eivissa (Balears)
- 4 Calvià (Balears)
- 5 Sant Josep de sa Talaia (Balears)
- 1 Albalate del Arzobispo (Teruel)
- 2 Mota del Cuervo (Cuenca)
- 3 Las Pedroñeras (Cuenca)
- 4 Tamarite de Litera (Huesca)
- 5 Miajadas (Cáceres)

PRECIOS DE VENTA (€/M²)

## + MÁS CARAS

|   |              |
|---|--------------|
| <b>Formentera</b><br>(Balears)            | <b>9.776</b> |
| Santa Eulària des Riu (Balears)           | 8.031        |
| Ibiza - Eivissa (Balears)                 | 7.432        |
| Calvià (Balears)                          | 7.024        |
| Sant Josep de sa Talaia (Balears)         | 6.529        |
| Miajadas (Cáceres)                        | 375          |
| Tamarite de Litera (Huesca)               | 340          |
| Las Pedroñeras (Cuenca)                   | 319          |
| Mota del Cuervo (Cuenca)                  | 319          |
| <b>Albalate del Arzobispo</b><br>(Teruel) | <b>273</b>   |

## - MÁS BARATAS

VARIACIÓN TRIMESTRAL (%)

## + MAYOR

|                                       |              |
|---------------------------------------|--------------|
| <b>Sant Joan Despi</b><br>(Barcelona) | <b>9,08</b>  |
| Santanyí (Balears)                    | 9,06         |
| Moncada (Valencia)                    | 9,02         |
| Alcoy - Alcoi (Alicante)              | 9,01         |
| Verín (Ourense)                       | 9,01         |
| Aguilar de Campoo (Palencia)          | -7,67        |
| Castilleja de la Cuesta (Sevilla)     | -7,73        |
| Abadiño (Vizcaya)                     | -7,77        |
| Alegria - Dulantzi (Álava)            | -7,87        |
| <b>Elgoibar</b><br>(Guipúzcoa)        | <b>-7,94</b> |

## - MENOR

VARIACIÓN INTERANUAL (%)

## + MAYOR

|   |               |
|---|---------------|
| <b>Pozoblanco</b><br>(Córdoba)                    | <b>39,34</b>  |
| Barbastro (Huesca)                                | 39,23         |
| Alcoy - Alcoi (Alicante)                          | 37,42         |
| Tauste (Zaragoza)                                 | 36,31         |
| Villafranca de los Barros (Badajoz)               | 36,10         |
| Las Pedroñeras (Cuenca)                           | -20,99        |
| Molina de Aragón (Guadalajara)                    | -24,13        |
| Covaleda (Soria)                                  | -24,43        |
| Cantalejo (Segovia)                               | -26,70        |
| <b>Villajoyosa - La Vila Joiosa</b><br>(Alicante) | <b>-26,77</b> |

## - MENOR



Si antes, cuando la financiación resultaba más cara y menos accesible, los precios apenas cedieron, ahora que volvemos a tener ofertas hipotecarias con un interés más atractivo, la posibilidad de que haya caídas se aleja todavía más

# Tabla resumen

|  |   |  |   |   |
|--|---|--|---|---|
| ● Mayor precio:<br>Autonomía<br>Provincia<br>Capital | M↗ Mayor subida mensual:<br>Autonomía<br>Provincia<br>Capital | T↗ Mayor subida trimestral:<br>Autonomía<br>Provincia<br>Capital | A↗ Mayor subida anual:<br>Autonomía<br>Provincia<br>Capital | N/D Dato no disponible por no superar la muestra mínima establecida |
| ● Menor precio:<br>Autonomía<br>Provincia<br>Capital | M↘ Mayor bajada mensual:<br>Autonomía<br>Provincia<br>Capital | T↘ Mayor bajada trimestral:<br>Autonomía<br>Provincia<br>Capital | A↘ Mayor bajada anual:<br>Autonomía<br>Provincia<br>Capital |   |

| COMUNIDAD AUTÓNOMA | PROVINCIA | CAPITAL DE PROVINCIA | Agosto 2024    | Septiembre 2024 | % Var. Mensual | % Var. Trimestral | % Var. Interanual   |
|--------------------|-----------|----------------------|----------------|-----------------|----------------|-------------------|---------------------|
|                    |           |                      |                | ↓               |                |                   |                     |
| <b>ANDALUCÍA</b>   |           |                      | <b>1.859</b>   | <b>1.882</b>    | <b>1,21</b>    | <b>5,86</b>       | <b>17,14</b>        |
|                    | ALMERÍA   | Almería              | 1.356<br>1.709 | 1.356<br>1.665  | 0,01<br>-2,54  | 5,06<br>2,18      | 16,58<br>19,07 M↘   |
|                    | CÁDIZ     | Cádiz                | 1.992<br>3.085 | 1.995<br>3.146  | 0,16<br>1,97   | 3,64<br>6,68      | 14,55<br>10,23      |
|                    | CÓRDOBA   | Córdoba              | 1.141<br>1.631 | 1.154<br>1.643  | 1,12<br>0,75   | 6,83<br>2,97      | 14,27<br>8,67       |
|                    | GRANADA   | Granada              | 1.593<br>2.515 | 1.610<br>2.551  | 1,04<br>1,45   | 7,21<br>4,88      | 17,84<br>17,53      |
|                    | HUELVA    | Huelva               | 1.399<br>1.537 | 1.415<br>1.521  | 1,16<br>-1,00  | 7,37<br>0,58      | 18,07<br>12,39      |
|                    | JAÉN      | Jaén                 | 740<br>1.202   | 759<br>1.227    | 2,57<br>2,07   | 6,80<br>6,77      | 6,00<br>5,77 ●      |
|                    | MÁLAGA    | Málaga               | 3.312<br>3.686 | 3.361<br>3.765  | 1,49<br>2,14   | 7,09<br>6,93      | 21,29<br>23,66      |
|                    | SEVILLA   | Sevilla              | 1.769<br>2.572 | 1.764<br>2.626  | -0,27<br>2,11  | 3,90<br>4,63      | 13,98<br>16,46      |
| <b>ARAGÓN</b>      |           |                      | <b>1.554</b>   | <b>1.570</b>    | <b>1,06</b>    | <b>5,28</b>       | <b>7,51</b>         |
|                    | HUESCA    | Huesca               | 1.385<br>1.745 | 1.361<br>1.711  | -1,72<br>-1,95 | -2,35<br>-3,25    | 6,10<br>17,55 M↘ T↘ |
|                    | TERUEL    | Teruel               | 865<br>1.314   | 891<br>1.350    | 3,01<br>2,73   | 9,09<br>4,50      | 1,37<br>-2,56 T↗ A↘ |
|                    | ZARAGOZA  | Zaragoza             | 1.695<br>1.988 | 1.711<br>2.037  | 0,89<br>2,46   | 6,80<br>7,79      | 8,26<br>7,59        |
| <b>ASTURIAS</b>    |           |                      | <b>1.526</b>   | <b>1.568</b>    | <b>2,76</b>    | <b>5,14</b>       | <b>10,03</b> M↗     |
|                    | ASTURIAS  | Oviedo               | 1.526<br>1.936 | 1.568<br>1.984  | 2,76<br>2,49   | 5,14<br>5,76      | 10,03<br>9,70       |
| <b>BALEARES</b>    |           |                      | <b>4.662</b>   | <b>4.734</b>    | <b>1,56</b>    | <b>7,79</b>       | <b>15,50</b> ● T↗   |
|                    | BALEARES  | Palma                | 4.662<br>4.692 | 4.734<br>4.828  | 1,56<br>2,89   | 7,79<br>8,55      | 15,50<br>15,13 ● T↗ |



| COMUNIDAD AUTÓNOMA        | PROVINCIA              | CAPITAL DE PROVINCIA     | Agosto 2024  | Septiembre 2024 | % Var. Mensual | % Var. Trimestral | % Var. Interanual |
|---------------------------|------------------------|--------------------------|--------------|-----------------|----------------|-------------------|-------------------|
|                           |                        |                          |              | ↓               |                |                   |                   |
| <b>CANARIAS</b>           |                        |                          | <b>2.280</b> | <b>2.317</b>    | <b>1,61</b>    | <b>4,57</b>       | <b>14,24</b>      |
|                           | LAS PALMAS             |                          | <b>2.262</b> | <b>2.261</b>    | <b>-0,04</b>   | <b>3,81</b>       | <b>10,91</b>      |
|                           |                        | Las Palmas de G. Canaria | 2.600        | 2.666           | 2,56           | 5,74              | 12,94             |
|                           | SANTA CRUZ DE TENERIFE |                          | <b>2.304</b> | <b>2.375</b>    | <b>3,10</b>    | <b>5,34</b>       | <b>17,83</b>      |
|                           |                        | Santa Cruz de Tenerife   | 2.341        | 2.398           | 2,44           | 5,76              | 14,58             |
| <b>CANTABRIA</b>          |                        |                          | <b>1.929</b> | <b>1.949</b>    | <b>1,01</b>    | <b>5,95</b>       | <b>14,75</b>      |
|                           | CANTABRIA              |                          | <b>1.929</b> | <b>1.949</b>    | <b>1,01</b>    | <b>5,95</b>       | <b>14,75</b>      |
|                           |                        | Santander                | 2.673        | 2.750           | 2,86           | 7,73              | 16,28             |
| <b>CASTILLA-LA MANCHA</b> |                        |                          | <b>960</b>   | <b>975</b>      | <b>1,56</b>    | <b>5,91</b>       | <b>11,67</b>      |
|                           | ALBACETE               |                          | <b>1.142</b> | <b>1.167</b>    | <b>2,20</b>    | <b>6,38</b>       | <b>11,71</b>      |
|                           |                        | Albacete                 | 1.746        | 1.792           | 2,63           | 6,94              | 9,97              |
|                           | CIUDAD REAL            |                          | <b>671</b>   | <b>690</b>      | <b>2,83</b>    | <b>8,97</b>       | <b>8,41</b>       |
|                           |                        | Ciudad Real              | 1.229        | 1.258           | 2,35           | 3,87              | 6,61              |
|                           | CUENCA                 |                          | <b>828</b>   | <b>830</b>      | <b>0,14</b>    | <b>3,04</b>       | <b>5,00</b>       |
|                           |                        | Cuenca                   | 1.482        | 1.480           | -0,19          | 5,69              | 5,79              |
|                           | GUADALAJARA            |                          | <b>1.520</b> | <b>1.526</b>    | <b>0,43</b>    | <b>0,20</b>       | <b>9,29</b>       |
|                           |                        | Guadalajara              | 1.861        | 1.851           | -0,52          | 0,05              | 9,21              |
|                           | TOLEDO                 |                          | <b>902</b>   | <b>922</b>      | <b>2,20</b>    | <b>3,24</b>       | <b>12,42</b>      |
|                           |                        | Toledo                   | 1.690        | 1.651           | -2,34          | -1,93             | 4,26              |
| <b>CASTILLA Y LEÓN</b>    |                        |                          | <b>1.311</b> | <b>1.336</b>    | <b>1,88</b>    | <b>4,03</b>       | <b>10,05</b>      |
|                           | ÁVILA                  |                          | <b>979</b>   | <b>993</b>      | <b>1,43</b>    | <b>7,09</b>       | <b>7,70</b>       |
|                           |                        | Ávila                    | 1.329        | 1.364           | 2,60           | 4,39              | 2,55              |
|                           | BURGOS                 |                          | <b>1.407</b> | <b>1.436</b>    | <b>2,06</b>    | <b>5,64</b>       | <b>9,67</b>       |
|                           |                        | Burgos                   | 1.985        | 2.028           | 2,17           | 6,35              | 13,39             |
|                           | LEÓN                   |                          | <b>1.053</b> | <b>1.066</b>    | <b>1,21</b>    | <b>2,83</b>       | <b>8,13</b>       |
|                           |                        | León                     | 1.753        | 1.769           | 0,92           | 2,38              | 7,94              |
|                           | PALENCIA               |                          | <b>1.168</b> | <b>1.186</b>    | <b>1,62</b>    | <b>-0,17</b>      | <b>8,13</b>       |
|                           |                        | Palencia                 | 1.537        | 1.580           | 2,80           | 1,12              | 3,61              |
|                           | SALAMANCA              |                          | <b>1.452</b> | <b>1.471</b>    | <b>1,30</b>    | <b>2,49</b>       | <b>9,51</b>       |
|                           |                        | Salamanca                | 2.033        | 2.045           | 0,58           | 3,16              | 10,83             |
|                           | SEGOVIA                |                          | <b>1.398</b> | <b>1.405</b>    | <b>0,50</b>    | <b>3,29</b>       | <b>7,83</b>       |
|                           |                        | Segovia                  | 1.895        | 1.878           | -0,90          | -0,47             | 2,17              |
|                           | SORIA                  |                          | <b>1.291</b> | <b>1.312</b>    | <b>1,67</b>    | <b>3,59</b>       | <b>15,23</b>      |
|                           |                        | Soria                    | 1.889        | 1.940           | 2,68           | 7,78              | 18,29             |
|                           | VALLADOLID             |                          | <b>1.669</b> | <b>1.690</b>    | <b>1,21</b>    | <b>6,10</b>       | <b>14,20</b>      |
|                           |                        | Valladolid               | 2.007        | 2.065           | 2,90           | 7,35              | 16,86             |
|                           | ZAMORA                 |                          | <b>929</b>   | <b>950</b>      | <b>2,26</b>    | <b>7,26</b>       | <b>9,57</b>       |
|                           |                        | Zamora                   | 1.239        | 1.268           | 2,33           | 2,91              | 8,17              |
| <b>CATALUÑA</b>           |                        |                          | <b>2.942</b> | <b>2.969</b>    | <b>0,92</b>    | <b>5,07</b>       | <b>12,10</b>      |
|                           | BARCELONA              |                          | <b>3.340</b> | <b>3.368</b>    | <b>0,84</b>    | <b>5,48</b>       | <b>12,45</b>      |
|                           |                        | Barcelona                | 5.158        | 5.217           | 1,15           | 7,41              | 16,16             |
|                           | GIRONA                 |                          | <b>2.218</b> | <b>2.211</b>    | <b>-0,31</b>   | <b>-0,96</b>      | <b>7,58</b>       |
|                           |                        | Girona                   | 2.874        | 2.949           | 2,61           | 4,49              | 11,65             |
|                           | LLEIDA                 |                          | <b>1.211</b> | <b>1.245</b>    | <b>2,81</b>    | <b>8,88</b>       | <b>16,13</b>      |
|                           |                        | Lleida                   | 1.407        | 1.427           | 1,41           | 4,96              | 8,61              |
|                           | TARRAGONA              |                          | <b>1.565</b> | <b>1.610</b>    | <b>2,88</b>    | <b>8,41</b>       | <b>13,22</b>      |
|                           |                        | Tarragona                | 1.834        | 1.809           | -1,35          | 1,15              | -2,23             |

| COMUNIDAD AUTÓNOMA          | PROVINCIA  | CAPITAL DE PROVINCIA   | Agosto 2024    | Septiembre 2024 | % Var. Mensual | % Var. Trimestral | % Var. Interanual |
|-----------------------------|------------|------------------------|----------------|-----------------|----------------|-------------------|-------------------|
|                             |            |                        |                | ↓               |                |                   |                   |
| <b>COMUNIDAD VALENCIANA</b> |            |                        | <b>1.896</b>   | <b>1.915</b>    | <b>1,03</b>    | <b>5,35</b>       | <b>16,71</b>      |
|                             | ALICANTE   | Alicante/Alacant       | 2.106<br>2.572 | 2.110<br>2.606  | 0,21<br>1,30   | 3,87<br>5,27      | 13,99<br>15,82    |
|                             | CASTELLÓN  | Castellón de la Plana  | 1.263<br>1.449 | 1.274<br>1.462  | 0,86<br>0,87   | 5,30<br>4,99      | 13,33<br>12,47    |
|                             | VALENCIA   | Valencia               | 1.893<br>2.934 | 1.920<br>2.989  | 1,44<br>1,88   | 6,56<br>7,17      | 19,42<br>22,80    |
| <b>EXTREMADURA</b>          |            |                        | <b>870</b>     | <b>891</b>      | <b>2,41</b>    | <b>7,02</b>       | <b>9,15</b>       |
|                             | BADAJOS    | Badajoz                | 880<br>1.620   | 902<br>1.629    | 2,50<br>0,56   | 5,48<br>3,87      | 7,07<br>5,56      |
|                             | CÁCERES    | Cáceres                | 837<br>1.365   | 855<br>1.406    | 2,15<br>2,97   | 7,53<br>5,58      | 10,49<br>6,85     |
| <b>GALICIA</b>              |            |                        | <b>1.482</b>   | <b>1.499</b>    | <b>1,17</b>    | <b>4,46</b>       | <b>10,33</b>      |
|                             | A CORUÑA   | A Coruña               | 1.534<br>2.777 | 1.551<br>2.790  | 1,14<br>0,47   | 3,20<br>4,67      | 10,08<br>13,92    |
|                             | LUGO       | Lugo                   | 1.032<br>1.458 | 1.051<br>1.500  | 1,85<br>2,89   | 7,91<br>7,35      | 11,94<br>9,88     |
|                             | OURENSE    | Ourense                | 998<br>1.668   | 1.028<br>1.710  | 2,97<br>2,48   | 9,09<br>4,85      | 14,86<br>13,54    |
|                             | PONTEVEDRA | Pontevedra             | 1.744<br>1.865 | 1.770<br>1.895  | 1,52<br>1,63   | 4,88<br>3,02      | 9,20<br>-0,67     |
| <b>LA RIOJA</b>             |            |                        | <b>1.502</b>   | <b>1.498</b>    | <b>-0,27</b>   | <b>1,70</b>       | <b>8,38</b>       |
|                             | LA RIOJA   | Logroño                | 1.502<br>1.966 | 1.498<br>1.976  | -0,27<br>0,53  | 1,70<br>-0,64     | 8,38<br>6,53      |
| <b>MADRID</b>               |            |                        | <b>4.351</b>   | <b>4.380</b>    | <b>0,65</b>    | <b>3,81</b>       | <b>23,57</b>      |
|                             | MADRID     | Madrid                 | 4.351<br>6.104 | 4.380<br>6.123  | 0,65<br>0,31   | 3,81<br>3,65      | 23,57<br>29,14    |
| <b>MURCIA</b>               |            |                        | <b>1.433</b>   | <b>1.427</b>    | <b>-0,39</b>   | <b>4,88</b>       | <b>16,20</b>      |
|                             | MURCIA     | Murcia                 | 1.433<br>1.627 | 1.427<br>1.614  | -0,39<br>-0,81 | 4,88<br>4,21      | 16,20<br>7,04     |
| <b>NAVARRA</b>              |            |                        | <b>1.784</b>   | <b>1.806</b>    | <b>1,24</b>    | <b>2,71</b>       | <b>0,66</b>       |
|                             | NAVARRA    | Pamplona/Iruña         | 1.784<br>2.833 | 1.806<br>2.870  | 1,24<br>1,31   | 2,71<br>0,78      | 0,66<br>-2,08     |
| <b>PAÍS VASCO</b>           |            |                        | <b>3.128</b>   | <b>3.158</b>    | <b>0,98</b>    | <b>0,22</b>       | <b>5,23</b>       |
|                             | ÁLAVA      | Vitoria-Gasteiz        | 2.556<br>2.901 | 2.565<br>2.913  | 0,32<br>0,40   | 1,54<br>1,89      | 7,25<br>9,32      |
|                             | GUIPÚZCOA  | Donostia-San Sebastián | 3.696<br>6.483 | 3.736<br>6.635  | 1,08<br>2,35   | 0,41<br>2,30      | 8,34<br>10,56     |
|                             | VIZCAYA    | Bilbao                 | 2.933<br>3.607 | 2.964<br>3.666  | 1,07<br>1,65   | -0,27<br>-0,27    | 2,60<br>1,97      |

# Tabla municipios

- Municipio con mayor precio/m<sup>2</sup>
- ▲ Mayor subida trimestral
- ▲ Mayor subida anual
- Municipio con menor precio/m<sup>2</sup>
- ▼ Mayor bajada trimestral
- ▼ Mayor bajada anual
- N/D Dato no disponible por no superar la muestra mínima establecida

| COMUNIDAD AUTÓNOMA | PROVINCIA | MUNICIPIO                 | Agosto 2024 | Septiembre 2024 | % Var. Trimestral | % Var. Interanual |
|--------------------|-----------|---------------------------|-------------|-----------------|-------------------|-------------------|
| Andalucía          | Almería   | Adra                      | 953         | <b>981</b>      | 8,27              | 25,02             |
| Andalucía          | Almería   | Albox                     | 823         | <b>848</b>      | 8,14              | 35,43             |
| Andalucía          | Almería   | Berja                     | 717         | <b>738</b>      | 8,31              | 21,94             |
| Andalucía          | Almería   | Cuevas del Almanzora      | 1.608       | <b>1.648</b>    | 5,61              | 15,88             |
| Andalucía          | Almería   | El Ejido                  | 1.316       | <b>1.308</b>    | -0,02             | 13,42             |
| Andalucía          | Almería   | Huércal de Almería        | 1.297       | <b>1.332</b>    | 7,15              | 15,79             |
| Andalucía          | Almería   | Huércal-Overa             | 1.016       | <b>1.026</b>    | 5,61              | 3,65              |
| Andalucía          | Almería   | Níjar                     | 1.344       | <b>1.382</b>    | 7,80              | 3,49              |
| Andalucía          | Almería   | Roquetas de Mar           | 1.437       | <b>1.440</b>    | -3,27             | 4,24              |
| Andalucía          | Almería   | Vera                      | 1.683       | <b>1.681</b>    | 4,54              | 8,83              |
| Andalucía          | Almería   | Vícar                     | 1.013       | <b>1.032</b>    | 7,27              | 18,45             |
| Andalucía          | Cádiz     | Algeciras                 | 1.340       | <b>1.315</b>    | -1,77             | 14,15             |
| Andalucía          | Cádiz     | Arcos de la Frontera      | 1.086       | <b>1.116</b>    | 7,68              | 16,13             |
| Andalucía          | Cádiz     | Barbate                   | 2.381       | <b>2.375</b>    | 1,03              | 7,32              |
| Andalucía          | Cádiz     | Chiclana de la Frontera   | 2.230       | <b>2.281</b>    | 7,39              | 19,40             |
| Andalucía          | Cádiz     | Chipiona                  | 2.142       | <b>2.195</b>    | 1,44              | 4,38              |
| Andalucía          | Cádiz     | Conil de la Frontera      | 3.130       | <b>3.146</b>    | 5,07              | 11,84             |
| Andalucía          | Cádiz     | El Puerto de Santa María  | 2.368       | <b>2.333</b>    | -5,35             | 3,50              |
| Andalucía          | Cádiz     | Jerez de la Frontera      | 1.627       | <b>1.638</b>    | 4,00              | 17,04             |
| Andalucía          | Cádiz     | La Línea de la Concepción | 1.836       | <b>1.807</b>    | 3,32              | 32,86             |
| Andalucía          | Cádiz     | Los Barrios               | 1.500       | <b>1.492</b>    | 2,64              | 8,11              |
| Andalucía          | Cádiz     | Puerto Real               | 1.577       | <b>1.583</b>    | 1,17              | -1,29             |
| Andalucía          | Cádiz     | Rota                      | 2.660       | <b>2.625</b>    | -4,88             | 5,92              |
| Andalucía          | Cádiz     | San Fernando              | 1.753       | <b>1.755</b>    | 0,11              | 13,95             |
| Andalucía          | Cádiz     | San Roque                 | 2.595       | <b>2.669</b>    | 7,87              | 31,78             |
| Andalucía          | Cádiz     | Sanlúcar de Barrameda     | 2.018       | <b>2.076</b>    | 3,07              | 12,20             |
| Andalucía          | Córdoba   | Aguilar de la Frontera    | 436         | <b>448</b>      | 8,01              | -11,93            |
| Andalucía          | Córdoba   | Baena                     | 751         | <b>759</b>      | 0,95              | 4,13              |
| Andalucía          | Córdoba   | Cabra                     | 996         | <b>997</b>      | 1,66              | 4,75              |
| Andalucía          | Córdoba   | Lucena                    | 982         | <b>987</b>      | 2,53              | 5,26              |
| Andalucía          | Córdoba   | Montilla                  | 786         | <b>809</b>      | 8,53              | 15,43             |
| Andalucía          | Córdoba   | Palma del Río             | 859         | <b>861</b>      | 3,51              | 10,59             |
| Andalucía          | Córdoba   | Peñarroya-Pueblonuevo     | 370         | <b>380</b>      | 7,23              | 31,55             |
| Andalucía          | Córdoba   | Pozoblanco                | 652         | <b>672</b>      | 7,94              | 39,34             |
| Andalucía          | Córdoba   | Priego de Córdoba         | 668         | <b>655</b>      | 2,69              | 12,84             |
| Andalucía          | Córdoba   | Puente Genil              | 777         | <b>764</b>      | -1,10             | 1,04              |
| Andalucía          | Granada   | Albolote                  | 1.574       | <b>1.568</b>    | 2,24              | 21,10             |
| Andalucía          | Granada   | Almuñécar                 | 2.535       | <b>2.474</b>    | -0,98             | 6,46              |

| COMUNIDAD AUTÓNOMA | PROVINCIA | MUNICIPIO                 | Agosto 2024 | Septiembre 2024 | % Var. Trimestral | % Var. Interanual |
|--------------------|-----------|---------------------------|-------------|-----------------|-------------------|-------------------|
| Andalucía          | Granada   | Armillá                   | 1.928       | <b>1.985</b>    | 7,30              | 24,01             |
| Andalucía          | Granada   | Baza                      | 779         | <b>802</b>      | 7,31              | -9,05             |
| Andalucía          | Granada   | Guadix                    | 954         | <b>962</b>      | 5,86              | 16,14             |
| Andalucía          | Granada   | La Zubia                  | 1.557       | <b>1.603</b>    | 8,24              | 19,47             |
| Andalucía          | Granada   | Loja                      | 791         | <b>814</b>      | 7,76              | 11,89             |
| Andalucía          | Granada   | Maracena                  | 1.648       | <b>1.695</b>    | 8,94              | 30,91             |
| Andalucía          | Granada   | Motril                    | 1.428       | <b>1.470</b>    | 8,97              | 15,18             |
| Andalucía          | Granada   | Pinos Puente              | 556         | <b>572</b>      | 8,40              | 7,72              |
| Andalucía          | Granada   | Santa Fe                  | 939         | <b>965</b>      | 8,08              | 13,81             |
| Andalucía          | Huelva    | Aljaraque                 | 1.510       | <b>1.528</b>    | 6,58              | 7,46              |
| Andalucía          | Huelva    | Almonte                   | 2.076       | <b>2.034</b>    | -5,79             | 3,66              |
| Andalucía          | Huelva    | Ayamonte                  | 2.250       | <b>2.317</b>    | 8,60              | 30,22             |
| Andalucía          | Huelva    | Bollullos Par del Condado | 988         | <b>993</b>      | 4,20              | 9,03              |
| Andalucía          | Huelva    | Cartaya                   | 1.762       | <b>1.814</b>    | 7,39              | 26,12             |
| Andalucía          | Huelva    | Gibraleón                 | 953         | <b>981</b>      | 7,25              | 18,58             |
| Andalucía          | Huelva    | Isla Cristina             | 1.649       | <b>1.652</b>    | 1,08              | 5,56              |
| Andalucía          | Huelva    | La Palma del Condado      | 833         | <b>857</b>      | 7,99              | 11,28             |
| Andalucía          | Huelva    | Lepe                      | 1.538       | <b>1.582</b>    | 7,99              | 6,15              |
| Andalucía          | Huelva    | Moguer                    | 1.429       | <b>1.471</b>    | 7,24              | 29,36             |
| Andalucía          | Huelva    | Palos de la Frontera      | 1.671       | <b>1.718</b>    | 8,07              | 13,12             |
| Andalucía          | Huelva    | Punta Umbría              | 1.869       | <b>1.837</b>    | -2,69             | 3,10              |
| Andalucía          | Huelva    | Trigueros                 | 908         | <b>935</b>      | 7,71              | 19,84             |
| Andalucía          | Huelva    | Valverde del Camino       | 877         | <b>881</b>      | 0,36              | -0,87             |
| Andalucía          | Jaén      | Alcalá La Real            | 695         | <b>691</b>      | -6,29             | 1,78              |
| Andalucía          | Jaén      | Alcaudete                 | 483         | <b>497</b>      | 8,06              | 11,74             |
| Andalucía          | Jaén      | Andújar                   | 709         | <b>729</b>      | 7,64              | -3,96             |
| Andalucía          | Jaén      | Baeza                     | 927         | <b>930</b>      | 3,28              | 0,54              |
| Andalucía          | Jaén      | Bailén                    | 638         | <b>657</b>      | 8,25              | 3,46              |
| Andalucía          | Jaén      | Jódar                     | 612         | <b>594</b>      | -7,41             | -11,70            |
| Andalucía          | Jaén      | La Carolina               | 546         | <b>553</b>      | 4,25              | 3,82              |
| Andalucía          | Jaén      | Linares                   | 751         | <b>754</b>      | 4,98              | 4,97              |
| Andalucía          | Jaén      | Martos                    | 587         | <b>604</b>      | 8,14              | 17,50             |
| Andalucía          | Jaén      | Torredelcampo             | 882         | <b>908</b>      | 8,08              | 14,19             |
| Andalucía          | Jaén      | Torredonjimeno            | 712         | <b>717</b>      | 3,36              | -1,29             |
| Andalucía          | Jaén      | Úbeda                     | 902         | <b>914</b>      | 6,06              | -0,52             |
| Andalucía          | Jaén      | Villacarrillo             | 599         | <b>617</b>      | -1,89             | -4,38             |
| Andalucía          | Málaga    | Alhaurín de la Torre      | 2.466       | <b>2.506</b>    | 7,33              | 17,14             |
| Andalucía          | Málaga    | Alhaurín El Grande        | 2.066       | <b>2.125</b>    | 7,94              | 15,47             |
| Andalucía          | Málaga    | Antequera                 | 1.478       | <b>1.520</b>    | 7,49              | 23,09             |
| Andalucía          | Málaga    | Archidona                 | 862         | <b>887</b>      | 7,70              | 4,96              |
| Andalucía          | Málaga    | Benahavís                 | 5.357       | <b>5.336</b>    | -2,81             | 11,41             |
| Andalucía          | Málaga    | Benalmádena               | 3.832       | <b>3.946</b>    | 7,39              | 20,09             |
| Andalucía          | Málaga    | Campillos                 | 709         | <b>729</b>      | 7,78              | 11,91             |
| Andalucía          | Málaga    | Cártama                   | 2.158       | <b>2.220</b>    | 8,71              | 15,03             |
| Andalucía          | Málaga    | Cóin                      | 1.908       | <b>1.963</b>    | 7,62              | 18,08             |
| Andalucía          | Málaga    | Estepona                  | 4.043       | <b>4.090</b>    | 6,51              | 20,63             |
| Andalucía          | Málaga    | Fuengirola                | 4.155       | <b>4.252</b>    | 7,85              | 24,32             |
| Andalucía          | Málaga    | Manilva                   | 2.697       | <b>2.751</b>    | 7,03              | 12,49             |
| Andalucía          | Málaga    | Marbella                  | 5.641       | <b>5.621</b>    | 3,22              | 17,88             |
| Andalucía          | Málaga    | Mijas                     | 3.450       | <b>3.550</b>    | 8,13              | 22,41             |
| Andalucía          | Málaga    | Nerja                     | 3.433       | <b>3.540</b>    | 7,86              | 12,73             |

| COMUNIDAD AUTÓNOMA | PROVINCIA | MUNICIPIO                  | Agosto 2024 | Septiembre 2024 | % Var. Trimestral | % Var. Interanual |
|--------------------|-----------|----------------------------|-------------|-----------------|-------------------|-------------------|
|                    |           |                            |             | ↓               |                   |                   |
| Andalucía          | Málaga    | Pizarra                    | 1.896       | <b>1.952</b>    | 8,43              | 33,63             |
| Andalucía          | Málaga    | Rincón de la Victoria      | 3.043       | <b>3.083</b>    | 5,75              | 10,05             |
| Andalucía          | Málaga    | Ronda                      | 1.525       | <b>1.548</b>    | 6,60              | 15,08             |
| Andalucía          | Málaga    | Torremolinos               | 3.635       | <b>3.645</b>    | 4,18              | 16,22             |
| Andalucía          | Málaga    | Torrox                     | 2.676       | <b>2.694</b>    | 6,14              | 10,63             |
| Andalucía          | Málaga    | Vélez-Málaga               | 2.533       | <b>2.519</b>    | -2,55             | 9,86              |
| Andalucía          | Sevilla   | Alcalá de Guadaíra         | 1.428       | <b>1.442</b>    | 3,03              | 2,27              |
| Andalucía          | Sevilla   | Alcalá del Río             | 928         | <b>955</b>      | 8,46              | 12,79             |
| Andalucía          | Sevilla   | Arahal                     | 566         | <b>582</b>      | 7,98              | 24,13             |
| Andalucía          | Sevilla   | Bormujos                   | 1.739       | <b>1.790</b>    | 6,56              | 9,64              |
| Andalucía          | Sevilla   | Brenes                     | 897         | <b>911</b>      | -0,54             | -1,44             |
| Andalucía          | Sevilla   | Camas                      | 1.402       | <b>1.443</b>    | 7,87              | -0,79             |
| Andalucía          | Sevilla   | Cantillana                 | 719         | <b>698</b>      | -2,42             | -5,79             |
| Andalucía          | Sevilla   | Carmona                    | 1.165       | <b>1.141</b>    | 3,56              | 13,10             |
| Andalucía          | Sevilla   | Castilleja de la Cuesta    | 1.434       | <b>1.391</b>    | -7,73             | 4,45              |
| Andalucía          | Sevilla   | Coria del Río              | 1.181       | <b>1.215</b>    | 8,09              | 16,86             |
| Andalucía          | Sevilla   | Dos Hermanas               | 1.747       | <b>1.708</b>    | -1,38             | 12,03             |
| Andalucía          | Sevilla   | Écija                      | 1.032       | <b>1.043</b>    | -1,13             | 4,53              |
| Andalucía          | Sevilla   | El Viso del Alcor          | 1.021       | <b>992</b>      | -7,61             | 11,52             |
| Andalucía          | Sevilla   | Estepa                     | 776         | <b>770</b>      | -0,89             | 3,81              |
| Andalucía          | Sevilla   | Gines                      | 1.523       | <b>1.516</b>    | 4,83              | 0,94              |
| Andalucía          | Sevilla   | La Algaba                  | 1.175       | <b>1.155</b>    | -4,80             | 11,06             |
| Andalucía          | Sevilla   | La Puebla de Cazalla       | 659         | <b>679</b>      | 8,72              | 1,96              |
| Andalucía          | Sevilla   | La Puebla del Río          | 976         | <b>1.004</b>    | -0,38             | 9,59              |
| Andalucía          | Sevilla   | La Rinconada               | 1.339       | <b>1.358</b>    | 6,88              | 6,17              |
| Andalucía          | Sevilla   | Las Cabezas de San Juan    | 644         | <b>662</b>      | 7,90              | 5,05              |
| Andalucía          | Sevilla   | Lebrija                    | 848         | <b>824</b>      | -6,40             | 2,39              |
| Andalucía          | Sevilla   | Lora del Río               | 916         | <b>910</b>      | -2,96             | 12,07             |
| Andalucía          | Sevilla   | Los Palacios y Villafranca | 1.017       | <b>1.046</b>    | 8,77              | 20,14             |
| Andalucía          | Sevilla   | Mairena del Alcor          | 1.147       | <b>1.139</b>    | 3,99              | 11,63             |
| Andalucía          | Sevilla   | Mairena del Aljarafe       | 2.074       | <b>2.091</b>    | 4,76              | 7,23              |
| Andalucía          | Sevilla   | Marchena                   | 847         | <b>871</b>      | 8,13              | 1,28              |
| Andalucía          | Sevilla   | Morón de La Frontera       | 855         | <b>856</b>      | -2,64             | 7,53              |
| Andalucía          | Sevilla   | Osuna                      | 787         | <b>786</b>      | -0,23             | 7,39              |
| Andalucía          | Sevilla   | Pilas                      | 825         | <b>849</b>      | 7,55              | 3,97              |
| Andalucía          | Sevilla   | San Juan de Aznalfarache   | 1.193       | <b>1.172</b>    | -6,49             | -2,50             |
| Andalucía          | Sevilla   | Sanlúcar la Mayor          | 1.181       | <b>1.206</b>    | 7,68              | 7,75              |
| Andalucía          | Sevilla   | Tocina                     | 786         | <b>763</b>      | -2,83             | 25,24             |
| Andalucía          | Sevilla   | Tomares                    | 1.808       | <b>1.754</b>    | -5,37             | -6,41             |
| Andalucía          | Sevilla   | Utrera                     | 1.151       | <b>1.185</b>    | 1,63              | 6,96              |
| Aragón             | Huesca    | Barbastro                  | 1.018       | <b>1.047</b>    | 8,28              | 39,23             |
| Aragón             | Huesca    | Benasque                   | 3.382       | <b>3.435</b>    | 6,67              | 13,58             |
| Aragón             | Huesca    | Binéfar                    | 1.045       | <b>1.076</b>    | -1,86             | 22,94             |
| Aragón             | Huesca    | Fraga                      | 679         | <b>699</b>      | 8,52              | 25,92             |
| Aragón             | Huesca    | Graus                      | 537         | <b>521</b>      | -4,34             | -9,46             |
| Aragón             | Huesca    | Jaca                       | 2.272       | <b>2.207</b>    | -7,48             | -7,48             |
| Aragón             | Huesca    | Monzón                     | 1.030       | <b>1.000</b>    | -7,47             | 8,85              |
| Aragón             | Huesca    | Sabiñánigo                 | 1.547       | <b>1.504</b>    | -5,09             | 2,30              |
| Aragón             | Huesca    | Sariñena                   | 432         | <b>445</b>      | 7,33              | 7,23              |
| Aragón             | Huesca    | Tamarite de Litera         | 350         | <b>340</b>      | -7,58             | 2,95              |
| Aragón             | Teruel    | Albalate del Arzobispo     | 281         | <b>273</b>      | -7,56             | -10,61            |

| COMUNIDAD AUTÓNOMA | PROVINCIA | MUNICIPIO                  | Agosto 2024 | Septiembre 2024 | % Var. Trimestral | % Var. Interanual |
|--------------------|-----------|----------------------------|-------------|-----------------|-------------------|-------------------|
| Aragón             | Teruel    | Alcañiz                    | 889         | <b>863</b>      | -7,47             | -15,53            |
| Aragón             | Teruel    | Alcorisa                   | 508         | <b>522</b>      | 5,66              | 9,16              |
| Aragón             | Teruel    | Andorra                    | 423         | <b>411</b>      | -7,63             | -5,62             |
| Aragón             | Teruel    | Calamocha                  | 700         | <b>700</b>      | 2,08              | -12,42            |
| Aragón             | Teruel    | Calanda                    | 474         | <b>461</b>      | -2,64             | 13,72             |
| Aragón             | Teruel    | Cella                      | 762         | <b>740</b>      | -2,42             | 26,22             |
| Aragón             | Teruel    | Monreal del Campo          | 625         | <b>607</b>      | -7,44             | -15,13            |
| Aragón             | Teruel    | Utrillas                   | 510         | <b>510</b>      | -4,44             | 8,44              |
| Aragón             | Zaragoza  | Alagón                     | 1.109       | <b>1.129</b>    | 5,28              | 3,13              |
| Aragón             | Zaragoza  | Calatayud                  | 1.033       | <b>1.003</b>    | -6,32             | 4,67              |
| Aragón             | Zaragoza  | Caspe                      | 653         | <b>672</b>      | 6,99              | 30,47             |
| Aragón             | Zaragoza  | Ejea de los Caballeros     | 729         | <b>750</b>      | 7,37              | 14,46             |
| Aragón             | Zaragoza  | La Almunia de Doña Godina  | 820         | <b>844</b>      | 8,13              | 4,23              |
| Aragón             | Zaragoza  | Tarazona                   | 556         | <b>571</b>      | 8,22              | 8,55              |
| Aragón             | Zaragoza  | Tauste                     | 935         | <b>961</b>      | 7,24              | 36,31             |
| Aragón             | Zaragoza  | Utebo                      | 1.375       | <b>1.414</b>    | 3,39              | 14,71             |
| Aragón             | Zaragoza  | Zuera                      | 1.063       | <b>1.095</b>    | -1,97             | 17,12             |
| Asturias           | Asturias  | Avilés                     | 1.605       | <b>1.652</b>    | 6,59              | 16,48             |
| Asturias           | Asturias  | Castrillón                 | 1.632       | <b>1.681</b>    | 7,94              | -1,62             |
| Asturias           | Asturias  | Gijón                      | 2.086       | <b>2.077</b>    | 4,59              | 11,99             |
| Asturias           | Asturias  | Langreo                    | 801         | <b>825</b>      | 7,63              | 24,89             |
| Asturias           | Asturias  | Mieres                     | 755         | <b>777</b>      | 5,18              | 6,53              |
| Asturias           | Asturias  | San Martín del Rey Aurelio | 610         | <b>627</b>      | 8,49              | -4,20             |
| Asturias           | Asturias  | Siero                      | 1.367       | <b>1.408</b>    | 7,70              | 10,64             |
| Baleares           | Baleares  | Alaior                     | 3.630       | <b>3.718</b>    | 3,69              | 33,26             |
| Baleares           | Baleares  | Alcúdia                    | 4.877       | <b>4.863</b>    | -0,98             | 13,03             |
| Baleares           | Baleares  | Andratx                    | 5.762       | <b>5.740</b>    | 4,94              | 1,78              |
| Baleares           | Baleares  | Artà                       | 4.334       | <b>4.392</b>    | 3,61              | 15,78             |
| Baleares           | Baleares  | Binissalem                 | 2.603       | <b>2.677</b>    | 8,58              | 15,64             |
| Baleares           | Baleares  | Bunyola                    | 3.666       | <b>3.774</b>    | 7,87              | -7,79             |
| Baleares           | Baleares  | Calvià                     | 6.953       | <b>7.024</b>    | 3,36              | 7,82              |
| Baleares           | Baleares  | Campos                     | 4.756       | <b>4.834</b>    | 6,30              | 23,17             |
| Baleares           | Baleares  | Capdepera                  | 3.939       | <b>4.028</b>    | 3,73              | 11,60             |
| Baleares           | Baleares  | Ciudadella de Menorca      | 3.478       | <b>3.462</b>    | 1,94              | 14,09             |
| Baleares           | Baleares  | Es Castell                 | 3.134       | <b>3.181</b>    | 6,91              | 11,28             |
| Baleares           | Baleares  | Felanitx                   | 3.082       | <b>3.169</b>    | 7,51              | 26,82             |
| Baleares           | Baleares  | Formentera                 | 10.078      | <b>9.776</b>    | -7,66             | -7,77             |
| Baleares           | Baleares  | Ibiza - Eivissa            | 7.588       | <b>7.432</b>    | -0,34             | 8,03              |
| Baleares           | Baleares  | Inca                       | 2.333       | <b>2.402</b>    | 7,68              | 23,35             |
| Baleares           | Baleares  | Lloseta                    | 2.710       | <b>2.791</b>    | 7,47              | 21,30             |
| Baleares           | Baleares  | Llucmajor                  | 3.363       | <b>3.460</b>    | 8,02              | 12,02             |
| Baleares           | Baleares  | Manacor                    | 3.043       | <b>3.049</b>    | 2,87              | 17,89             |
| Baleares           | Baleares  | Maó - Mahón                | 3.141       | <b>3.053</b>    | -4,27             | 10,51             |
| Baleares           | Baleares  | Marratxí                   | 3.264       | <b>3.167</b>    | -5,03             | -0,82             |
| Baleares           | Baleares  | Muro                       | 2.552       | <b>2.535</b>    | 3,76              | 3,92              |
| Baleares           | Baleares  | Pollença                   | 4.595       | <b>4.672</b>    | 7,27              | 21,18             |
| Baleares           | Baleares  | Sa Pobla                   | 1.895       | <b>1.952</b>    | 7,58              | 27,56             |
| Baleares           | Baleares  | Sant Antoni de Portmany    | 5.640       | <b>5.743</b>    | -2,73             | -3,95             |
| Baleares           | Baleares  | Sant Josep de sa Talaia    | 6.614       | <b>6.529</b>    | -3,74             | -7,64             |
| Baleares           | Baleares  | Sant Llorenç des Cardassar | 3.665       | <b>3.697</b>    | 1,40              | 11,26             |
| Baleares           | Baleares  | Sant Lluís                 | 4.501       | <b>4.371</b>    | -7,51             | -3,97             |



| COMUNIDAD AUTÓNOMA | PROVINCIA        | MUNICIPIO                  | Agosto 2024 | Septiembre 2024 | % Var. Trimestral | % Var. Interanual |
|--------------------|------------------|----------------------------|-------------|-----------------|-------------------|-------------------|
|                    |                  |                            |             | ↓               |                   |                   |
| Baleares           | Baleares         | Santa Eulària des Riu      | 7.981       | <b>8.031</b>    | 1,09              | 10,59             |
| Baleares           | Baleares         | Santa Margalida            | 3.227       | <b>3.323</b>    | 8,44              | 27,08             |
| Baleares           | Baleares         | Santa Maria del Camí       | 4.369       | <b>4.492</b>    | -2,98             | -0,59             |
| Baleares           | Baleares         | Santanyi                   | 5.752       | <b>5.918</b>    | 9,06              | 14,01             |
| Baleares           | Baleares         | Sóller                     | 4.645       | <b>4.684</b>    | 5,94              | 9,28              |
| Baleares           | Baleares         | Son Servera                | 3.351       | <b>3.448</b>    | 8,77              | 11,97             |
| Canarias           | Las Palmas       | Agüimes                    | 1.761       | <b>1.811</b>    | 8,09              | 26,45             |
| Canarias           | Las Palmas       | Arrecife                   | 2.030       | <b>2.089</b>    | 8,52              | 23,59             |
| Canarias           | Las Palmas       | Arucas                     | 1.323       | <b>1.284</b>    | -7,21             | -11,95            |
| Canarias           | Las Palmas       | Gáldar                     | 1.326       | <b>1.345</b>    | 2,72              | 16,41             |
| Canarias           | Las Palmas       | Ingenio                    | 1.202       | <b>1.188</b>    | -5,58             | -3,30             |
| Canarias           | Las Palmas       | La Oliva                   | 3.133       | <b>3.146</b>    | -1,48             | 2,32              |
| Canarias           | Las Palmas       | Mogán                      | 3.826       | <b>3.837</b>    | -0,20             | 11,47             |
| Canarias           | Las Palmas       | Pájara                     | 2.726       | <b>2.754</b>    | 1,37              | 12,38             |
| Canarias           | Las Palmas       | Puerto del Rosario         | 1.753       | <b>1.808</b>    | 6,06              | 14,89             |
| Canarias           | Las Palmas       | San Bartolomé              | 2.190       | <b>2.187</b>    | 4,56              | 3,14              |
| Canarias           | Las Palmas       | San Bartolomé de Tirajana  | 3.631       | <b>3.527</b>    | -7,38             | -0,04             |
| Canarias           | Las Palmas       | Santa Brigida              | 1.977       | <b>1.980</b>    | 5,42              | 21,22             |
| Canarias           | Las Palmas       | Santa Lucía de Tirajana    | 1.586       | <b>1.623</b>    | 5,51              | 14,39             |
| Canarias           | Las Palmas       | Telde                      | 1.508       | <b>1.506</b>    | -1,63             | 3,41              |
| Canarias           | Las Palmas       | Tías                       | 3.163       | <b>3.139</b>    | 1,36              | 25,40             |
| Canarias           | S.C. de Tenerife | Adeje                      | 4.644       | <b>4.583</b>    | 2,29              | 6,95              |
| Canarias           | S.C. de Tenerife | Arona                      | 3.621       | <b>3.662</b>    | 2,11              | 19,48             |
| Canarias           | S.C. de Tenerife | Candelaria                 | 2.364       | <b>2.293</b>    | -7,60             | 6,41              |
| Canarias           | S.C. de Tenerife | El Rosario                 | 2.201       | <b>2.253</b>    | 8,34              | 21,96             |
| Canarias           | S.C. de Tenerife | Granadilla de Abona        | 2.756       | <b>2.740</b>    | 1,84              | 11,39             |
| Canarias           | S.C. de Tenerife | Guía de Isora              | 3.302       | <b>3.338</b>    | 2,33              | 28,34             |
| Canarias           | S.C. de Tenerife | Güímar                     | 1.530       | <b>1.573</b>    | 8,08              | 22,37             |
| Canarias           | S.C. de Tenerife | Icod de Los Vinos          | 1.288       | <b>1.325</b>    | 8,80              | 21,52             |
| Canarias           | S.C. de Tenerife | La Orotava                 | 1.935       | <b>1.990</b>    | 8,67              | 29,23             |
| Canarias           | S.C. de Tenerife | Los Llanos de Aridane      | 2.189       | <b>2.252</b>    | 8,01              | 23,81             |
| Canarias           | S.C. de Tenerife | Los Realejos               | 1.759       | <b>1.811</b>    | 8,19              | 32,73             |
| Canarias           | S.C. de Tenerife | Puerto de la Cruz          | 3.111       | <b>3.072</b>    | 3,68              | 17,98             |
| Canarias           | S.C. de Tenerife | San Cristóbal de La Laguna | 2.125       | <b>2.188</b>    | 5,43              | 18,90             |
| Canarias           | S.C. de Tenerife | Santa Cruz de La Palma     | 1.782       | <b>1.832</b>    | 8,05              | 20,71             |
| Canarias           | S.C. de Tenerife | Tacoronte                  | 1.823       | <b>1.874</b>    | 8,09              | 20,27             |
| Cantabria          | Cantabria        | Camargo                    | 1.723       | <b>1.722</b>    | 1,57              | 13,88             |
| Cantabria          | Cantabria        | Castro Urdiales            | 2.527       | <b>2.498</b>    | 4,07              | 7,78              |
| Cantabria          | Cantabria        | El Astillero               | 1.712       | <b>1.760</b>    | 5,56              | 11,03             |
| Cantabria          | Cantabria        | Laredo                     | 2.322       | <b>2.388</b>    | 3,95              | 14,81             |
| Cantabria          | Cantabria        | Los Corrales de Buelna     | 1.071       | <b>1.062</b>    | -1,54             | 7,97              |
| Cantabria          | Cantabria        | Piélagos                   | 1.611       | <b>1.657</b>    | 8,28              | 6,74              |
| Cantabria          | Cantabria        | Reinosa                    | 881         | <b>856</b>      | 1,82              | 0,87              |
| Cantabria          | Cantabria        | Santa Cruz de Bezana       | 2.130       | <b>2.195</b>    | 4,30              | 10,69             |
| Cantabria          | Cantabria        | Santoña                    | 1.921       | <b>1.915</b>    | 2,69              | 20,69             |
| Cantabria          | Cantabria        | Torrelavega                | 1.510       | <b>1.553</b>    | 8,66              | 26,88             |
| Castilla y León    | Ávila            | Arenas de San Pedro        | 770         | <b>754</b>      | 0,20              | 3,49              |
| Castilla y León    | Ávila            | Arévalo                    | 648         | <b>668</b>      | 8,02              | 9,13              |
| Castilla y León    | Ávila            | Candeleda                  | 901         | <b>928</b>      | 7,66              | 30,54             |
| Castilla y León    | Ávila            | Cebreros                   | 717         | <b>738</b>      | 8,23              | 16,70             |
| Castilla y León    | Ávila            | El Tiemblo                 | 883         | <b>856</b>      | -3,75             | 2,80              |

| COMUNIDAD AUTÓNOMA | PROVINCIA  | MUNICIPIO                       | Agosto 2024 | Septiembre 2024 | % Var. Trimestral | % Var. Interanual |
|--------------------|------------|---------------------------------|-------------|-----------------|-------------------|-------------------|
| Castilla y León    | Ávila      | Las Navas del Marqués           | 791         | <b>814</b>      | 8,56              | 10,74             |
| Castilla y León    | Ávila      | Sotillo de La Adrada            | 848         | <b>873</b>      | 6,67              | 18,23             |
| Castilla y León    | Burgos     | Aranda de Duero                 | 1.116       | <b>1.137</b>    | 6,63              | 7,28              |
| Castilla y León    | Burgos     | Briviesca                       | 634         | <b>616</b>      | 1,84              | 23,40             |
| Castilla y León    | Burgos     | Miranda de Ebro                 | 935         | <b>962</b>      | 7,48              | 10,00             |
| Castilla y León    | León       | Astorga                         | 763         | <b>782</b>      | 1,90              | 7,78              |
| Castilla y León    | León       | Bembibre                        | 449         | <b>462</b>      | 8,35              | 23,52             |
| Castilla y León    | León       | La Bañeza                       | 707         | <b>687</b>      | -2,50             | -0,72             |
| Castilla y León    | León       | Ponferrada                      | 869         | <b>861</b>      | 1,69              | -2,55             |
| Castilla y León    | León       | San Andrés del Rabanedo         | 1.130       | <b>1.156</b>    | 1,69              | 7,75              |
| Castilla y León    | León       | Villablino                      | 473         | <b>467</b>      | 3,73              | 2,10              |
| Castilla y León    | León       | Villaquilambre                  | 1.538       | <b>1.545</b>    | -0,98             | 1,48              |
| Castilla y León    | Palencia   | Aguilar de Campoo               | 999         | <b>971</b>      | -7,67             | 0,61              |
| Castilla y León    | Palencia   | Cervera de Pisuerga             | 862         | <b>837</b>      | -7,46             | -5,10             |
| Castilla y León    | Palencia   | Dueñas                          | 687         | <b>706</b>      | 4,06              | 11,19             |
| Castilla y León    | Palencia   | Guardo                          | 675         | <b>687</b>      | 3,78              | 9,09              |
| Castilla y León    | Palencia   | Saldaña                         | 1.077       | <b>1.046</b>    | -3,54             | 22,89             |
| Castilla y León    | Palencia   | Venta de Baños                  | 852         | <b>877</b>      | 7,81              | 28,18             |
| Castilla y León    | Palencia   | Villamuriel de Cerrato          | 1.046       | <b>1.076</b>    | 7,46              | 12,25             |
| Castilla y León    | Salamanca  | Béjar                           | 657         | <b>676</b>      | 7,88              | -3,69             |
| Castilla y León    | Salamanca  | Ciudad Rodrigo                  | 764         | <b>755</b>      | -0,05             | -3,50             |
| Castilla y León    | Salamanca  | Peñaranda de Bracamonte         | 560         | <b>576</b>      | 7,80              | -6,29             |
| Castilla y León    | Salamanca  | Santa Marta de Tormes           | 1.470       | <b>1.512</b>    | 2,51              | 13,10             |
| Castilla y León    | Segovia    | Cantalejo                       | 553         | <b>537</b>      | -7,56             | -26,70            |
| Castilla y León    | Segovia    | Carbonero El Mayor              | 801         | <b>812</b>      | 1,46              | -5,30             |
| Castilla y León    | Segovia    | Cuéllar                         | 665         | <b>684</b>      | 8,65              | 21,11             |
| Castilla y León    | Segovia    | El Espinar                      | 1.428       | <b>1.419</b>    | -0,57             | -3,75             |
| Castilla y León    | Segovia    | Nava de La Asunción             | 552         | <b>569</b>      | 3,48              | 10,29             |
| Castilla y León    | Segovia    | Palazuelos de Eresma            | 1.466       | <b>1.509</b>    | 7,91              | 16,85             |
| Castilla y León    | Segovia    | Real Sitio de San Ildefonso     | 2.197       | <b>2.214</b>    | -2,19             | 3,65              |
| Castilla y León    | Segovia    | San Cristóbal de Segovia        | 1.406       | <b>1.398</b>    | -4,77             | 2,08              |
| Castilla y León    | Soria      | Ágreda                          | 1.119       | <b>1.088</b>    | -7,49             | 9,93              |
| Castilla y León    | Soria      | Almazán                         | 493         | <b>507</b>      | 7,87              | 24,33             |
| Castilla y León    | Soria      | Arcos de Jalón                  | 699         | <b>678</b>      | 1,01              | -1,62             |
| Castilla y León    | Soria      | Covaleda                        | 436         | <b>423</b>      | -7,60             | -24,43            |
| Castilla y León    | Soria      | El Burgo de Osma-Ciudad de Osma | 745         | <b>766</b>      | 2,79              | -2,87             |
| Castilla y León    | Soria      | Ólvega                          | 598         | <b>586</b>      | -6,36             | -19,73            |
| Castilla y León    | Soria      | San Esteban de Gormaz           | 481         | <b>495</b>      | 7,38              | -12,85            |
| Castilla y León    | Soria      | San Leonardo de Yagüe           | 595         | <b>612</b>      | 2,86              | 1,16              |
| Castilla y León    | Valladolid | Laguna de Duero                 | 1.437       | <b>1.454</b>    | 0,18              | 7,03              |
| Castilla y León    | Valladolid | Medina del Campo                | 762         | <b>745</b>      | 2,62              | 0,04              |
| Castilla y León    | Valladolid | Tordesillas                     | 1.185       | <b>1.150</b>    | -7,64             | 7,01              |
| Castilla y León    | Zamora     | Benavente                       | 732         | <b>753</b>      | 8,18              | 11,14             |
| Castilla y León    | Zamora     | Toro                            | 829         | <b>829</b>      | 0,15              | 1,82              |
| Castilla-La Mancha | Albacete   | Almansa                         | 716         | <b>737</b>      | 8,01              | 23,86             |
| Castilla-La Mancha | Albacete   | Caudete                         | 589         | <b>606</b>      | 4,27              | 10,66             |
| Castilla-La Mancha | Albacete   | Hellín                          | 1.045       | <b>1.036</b>    | 1,00              | 5,19              |
| Castilla-La Mancha | Albacete   | La Roda                         | 766         | <b>789</b>      | 7,72              | 11,29             |
| Castilla-La Mancha | Albacete   | Tarazona de La Mancha           | 510         | <b>495</b>      | -2,86             | -7,72             |
| Castilla-La Mancha | Albacete   | Tobarra                         | 521         | <b>519</b>      | 1,88              | -3,06             |
| Castilla-La Mancha | Albacete   | Villarrobledo                   | 549         | <b>554</b>      | -0,75             | -2,07             |

| COMUNIDAD AUTÓNOMA | PROVINCIA   | MUNICIPIO               | Agosto 2024 | Septiembre 2024 | % Var. Trimestral | % Var. Interanual |
|--------------------|-------------|-------------------------|-------------|-----------------|-------------------|-------------------|
|                    |             |                         |             | ↓               |                   |                   |
| Castilla-La Mancha | Ciudad Real | Alcázar de San Juan     | 743         | <b>763</b>      | 7,41              | 11,29             |
| Castilla-La Mancha | Ciudad Real | Almagro                 | 649         | <b>630</b>      | -3,88             | -7,90             |
| Castilla-La Mancha | Ciudad Real | Bolaños de Calatrava    | 595         | <b>612</b>      | 8,58              | 2,18              |
| Castilla-La Mancha | Ciudad Real | Campo de Criptana       | 382         | <b>393</b>      | 8,38              | 1,11              |
| Castilla-La Mancha | Ciudad Real | Daimiel                 | 559         | <b>575</b>      | -1,76             | 4,86              |
| Castilla-La Mancha | Ciudad Real | Herencia                | 467         | <b>481</b>      | 8,07              | 3,30              |
| Castilla-La Mancha | Ciudad Real | La Solana               | 535         | <b>519</b>      | 1,16              | 11,46             |
| Castilla-La Mancha | Ciudad Real | Malagón                 | 383         | <b>395</b>      | 8,09              | 15,28             |
| Castilla-La Mancha | Ciudad Real | Manzanares              | 669         | <b>680</b>      | 1,41              | 1,16              |
| Castilla-La Mancha | Ciudad Real | Miguelturra             | 946         | <b>919</b>      | -3,44             | 0,43              |
| Castilla-La Mancha | Ciudad Real | Pedro Muñoz             | 458         | <b>455</b>      | 3,87              | 19,77             |
| Castilla-La Mancha | Ciudad Real | Puertollano             | 494         | <b>508</b>      | 8,79              | 6,21              |
| Castilla-La Mancha | Ciudad Real | Socuéllamos             | 509         | <b>524</b>      | 7,91              | 10,96             |
| Castilla-La Mancha | Ciudad Real | Tomelloso               | 750         | <b>759</b>      | 5,90              | 10,34             |
| Castilla-La Mancha | Ciudad Real | Valdepeñas              | 742         | <b>763</b>      | 7,65              | 5,43              |
| Castilla-La Mancha | Ciudad Real | Villarrubia de los Ojos | 421         | <b>433</b>      | 8,21              | 4,26              |
| Castilla-La Mancha | Cuenca      | Horcajo de Santiago     | 475         | <b>489</b>      | 8,17              | -0,39             |
| Castilla-La Mancha | Cuenca      | Iniesta                 | 368         | <b>378</b>      | 7,18              | -5,22             |
| Castilla-La Mancha | Cuenca      | Las Pedroñeras          | 323         | <b>319</b>      | -5,37             | -20,99            |
| Castilla-La Mancha | Cuenca      | Mota del Cuervo         | 310         | <b>319</b>      | 8,28              | 3,66              |
| Castilla-La Mancha | Cuenca      | Motilla del Palancar    | 796         | <b>819</b>      | 7,58              | -14,65            |
| Castilla-La Mancha | Cuenca      | Quintanar del Rey       | 743         | <b>756</b>      | 1,26              | 0,49              |
| Castilla-La Mancha | Cuenca      | San Clemente            | 471         | <b>458</b>      | -7,54             | -9,90             |
| Castilla-La Mancha | Cuenca      | Tarancón                | 962         | <b>984</b>      | 0,18              | 0,71              |
| Castilla-La Mancha | Guadalajara | Alovera                 | 1.869       | <b>1.814</b>    | -3,00             | 1,70              |
| Castilla-La Mancha | Guadalajara | Azuqueca de Henares     | 1.635       | <b>1.670</b>    | 5,18              | 10,60             |
| Castilla-La Mancha | Guadalajara | Cabanillas del Campo    | 1.659       | <b>1.708</b>    | 6,19              | 24,20             |
| Castilla-La Mancha | Guadalajara | El Casar                | 2.007       | <b>1.966</b>    | 0,72              | 19,57             |
| Castilla-La Mancha | Guadalajara | Marchamalo              | 1.470       | <b>1.513</b>    | 8,34              | 1,72              |
| Castilla-La Mancha | Guadalajara | Molina de Aragón        | 476         | <b>462</b>      | -7,59             | -24,13            |
| Castilla-La Mancha | Guadalajara | Sigüenza                | 893         | <b>919</b>      | 2,05              | -8,11             |
| Castilla-La Mancha | Guadalajara | Villanueva de la Torre  | 1.655       | <b>1.607</b>    | -1,80             | 0,73              |
| Castilla-La Mancha | Toledo      | Consuegra               | 546         | <b>561</b>      | -1,86             | 6,74              |
| Castilla-La Mancha | Toledo      | Illescas                | 1.482       | <b>1.455</b>    | 3,36              | 3,59              |
| Castilla-La Mancha | Toledo      | Madridejos              | 373         | <b>384</b>      | 4,06              | -0,53             |
| Castilla-La Mancha | Toledo      | Mora                    | 519         | <b>504</b>      | 1,09              | -0,75             |
| Castilla-La Mancha | Toledo      | Quintanar de La Orden   | 492         | <b>507</b>      | 7,76              | 3,62              |
| Castilla-La Mancha | Toledo      | Sonseca                 | 437         | <b>450</b>      | 8,51              | 4,29              |
| Castilla-La Mancha | Toledo      | Talavera de la Reina    | 1.004       | <b>1.018</b>    | 4,60              | 22,81             |
| Castilla-La Mancha | Toledo      | Torrijos                | 893         | <b>897</b>      | 4,13              | 8,12              |
| Castilla-La Mancha | Toledo      | Villacañas              | 473         | <b>459</b>      | -7,26             | -6,64             |
| Cataluña           | Barcelona   | Badalona                | 2.836       | <b>2.852</b>    | 5,67              | 8,40              |
| Cataluña           | Barcelona   | Barberà del Vallès      | 2.419       | <b>2.419</b>    | 1,62              | 2,03              |
| Cataluña           | Barcelona   | Castellar del Vallès    | 2.075       | <b>2.132</b>    | 0,68              | 7,15              |
| Cataluña           | Barcelona   | Castelldefels           | 4.256       | <b>4.382</b>    | 7,27              | 14,13             |
| Cataluña           | Barcelona   | Cerdanyola del Vallès   | 2.835       | <b>2.778</b>    | 1,14              | 6,83              |
| Cataluña           | Barcelona   | Cornellà de Llobregat   | 2.883       | <b>2.868</b>    | 4,84              | 10,55             |
| Cataluña           | Barcelona   | El Masnou               | 3.534       | <b>3.626</b>    | 8,44              | 8,34              |
| Cataluña           | Barcelona   | El Prat de Llobregat    | 2.995       | <b>3.086</b>    | 7,59              | 14,90             |
| Cataluña           | Barcelona   | Esparreguera            | 1.854       | <b>1.866</b>    | 0,87              | -2,51             |
| Cataluña           | Barcelona   | Esplugues de Llobregat  | 4.542       | <b>4.674</b>    | 7,76              | 10,47             |

| COMUNIDAD AUTÓNOMA | PROVINCIA | MUNICIPIO                 | Agosto 2024 | Septiembre 2024 | % Var. Trimestral | % Var. Interanual |
|--------------------|-----------|---------------------------|-------------|-----------------|-------------------|-------------------|
| Cataluña           | Barcelona | Gavà                      | 3.893       | <b>4.009</b>    | 8,73              | 26,97             |
| Cataluña           | Barcelona | Granollers                | 2.449       | <b>2.524</b>    | 8,31              | 12,94             |
| Cataluña           | Barcelona | Igualada                  | 1.739       | <b>1.791</b>    | 7,63              | 23,71             |
| Cataluña           | Barcelona | L'Hospitalet de Llobregat | 2.821       | <b>2.903</b>    | 7,98              | 8,49              |
| Cataluña           | Barcelona | Manlleu                   | 1.256       | <b>1.269</b>    | 6,28              | 14,42             |
| Cataluña           | Barcelona | Manresa                   | 1.631       | <b>1.647</b>    | 5,42              | 15,10             |
| Cataluña           | Barcelona | Martorell                 | 2.126       | <b>2.189</b>    | 8,48              | 4,28              |
| Cataluña           | Barcelona | Matadepera                | 2.322       | <b>2.292</b>    | -0,89             | -8,27             |
| Cataluña           | Barcelona | Mataró                    | 2.270       | <b>2.273</b>    | 5,15              | 1,09              |
| Cataluña           | Barcelona | Molins de Rei             | 2.988       | <b>3.077</b>    | 8,82              | 8,35              |
| Cataluña           | Barcelona | Mollet del Vallès         | 2.141       | <b>2.167</b>    | 6,72              | 1,14              |
| Cataluña           | Barcelona | Montcada i Reixac         | 2.318       | <b>2.354</b>    | 3,04              | 5,63              |
| Cataluña           | Barcelona | Olesa de Montserrat       | 1.975       | <b>2.008</b>    | 3,09              | 4,95              |
| Cataluña           | Barcelona | Pineda de Mar             | 2.172       | <b>2.186</b>    | 6,10              | 6,55              |
| Cataluña           | Barcelona | Premià de Mar             | 2.765       | <b>2.753</b>    | 4,66              | 0,86              |
| Cataluña           | Barcelona | Ripollet                  | 2.298       | <b>2.320</b>    | 3,97              | 2,26              |
| Cataluña           | Barcelona | Rubí                      | 2.154       | <b>2.195</b>    | 5,53              | 7,24              |
| Cataluña           | Barcelona | Sabadell                  | 2.496       | <b>2.469</b>    | 2,40              | 12,75             |
| Cataluña           | Barcelona | Sant Adrià de Besòs       | 2.691       | <b>2.613</b>    | -2,99             | 6,10              |
| Cataluña           | Barcelona | Sant Andreu de La Barca   | 2.113       | <b>2.172</b>    | 7,84              | 6,73              |
| Cataluña           | Barcelona | Sant Boi de Llobregat     | 2.520       | <b>2.518</b>    | 3,68              | 3,27              |
| Cataluña           | Barcelona | Sant Cugat del Vallès     | 4.653       | <b>4.791</b>    | 7,84              | 8,69              |
| Cataluña           | Barcelona | Sant Feliu de Llobregat   | 3.137       | <b>3.226</b>    | 8,34              | 12,60             |
| Cataluña           | Barcelona | Sant Joan Despí           | 3.474       | <b>3.577</b>    | 9,08              | 23,67             |
| Cataluña           | Barcelona | Sant Pere de Ribes        | 2.735       | <b>2.658</b>    | -1,10             | 9,85              |
| Cataluña           | Barcelona | Sant Vicenç dels Horts    | 2.108       | <b>2.130</b>    | 4,36              | 1,95              |
| Cataluña           | Barcelona | Santa Coloma de Gramenet  | 2.159       | <b>2.222</b>    | 7,99              | 5,93              |
| Cataluña           | Barcelona | Santa Perpètua de Mogoda  | 2.017       | <b>2.077</b>    | 8,55              | 0,35              |
| Cataluña           | Barcelona | Sitges                    | 5.292       | <b>5.299</b>    | 0,23              | 11,58             |
| Cataluña           | Barcelona | Terrassa                  | 2.279       | <b>2.345</b>    | 7,71              | 14,86             |
| Cataluña           | Barcelona | Vic                       | 2.280       | <b>2.216</b>    | -2,46             | -8,42             |
| Cataluña           | Barcelona | Viladecans                | 2.724       | <b>2.721</b>    | -0,37             | 5,06              |
| Cataluña           | Barcelona | Vilafranca del Penedès    | 2.084       | <b>2.142</b>    | 7,17              | 5,67              |
| Cataluña           | Barcelona | Vilanova i la Geltrú      | 2.793       | <b>2.847</b>    | 2,34              | -0,98             |
| Cataluña           | Barcelona | Vilassar de Mar           | 3.629       | <b>3.645</b>    | -0,55             | 13,01             |
| Cataluña           | Girona    | Banyoles                  | 2.202       | <b>2.149</b>    | -6,47             | 2,64              |
| Cataluña           | Girona    | Begur                     | 4.471       | <b>4.447</b>    | 3,31              | 15,66             |
| Cataluña           | Girona    | Blanes                    | 2.095       | <b>2.065</b>    | 2,68              | 3,10              |
| Cataluña           | Girona    | Castell-Platja d'Aro      | 3.726       | <b>3.822</b>    | 8,33              | 9,79              |
| Cataluña           | Girona    | El Port de La Selva       | 3.606       | <b>3.714</b>    | 7,95              | 0,16              |
| Cataluña           | Girona    | Figueres                  | 1.621       | <b>1.667</b>    | 7,32              | 16,98             |
| Cataluña           | Girona    | Llançà                    | 2.109       | <b>2.170</b>    | 7,20              | 4,79              |
| Cataluña           | Girona    | Lloret de Mar             | 2.506       | <b>2.529</b>    | 0,52              | 7,98              |
| Cataluña           | Girona    | Olot                      | 1.756       | <b>1.808</b>    | 8,40              | 21,52             |
| Cataluña           | Girona    | Palafrugell               | 2.106       | <b>2.106</b>    | 2,78              | 15,76             |
| Cataluña           | Girona    | Palamós                   | 3.127       | <b>3.173</b>    | 6,93              | 26,36             |
| Cataluña           | Girona    | Puigcerdà                 | 3.081       | <b>3.116</b>    | 4,07              | 19,77             |
| Cataluña           | Girona    | Ripoll                    | 1.014       | <b>1.002</b>    | -5,74             | 3,67              |
| Cataluña           | Girona    | Roses                     | 3.210       | <b>3.249</b>    | 7,03              | 4,67              |
| Cataluña           | Girona    | Salt                      | 1.501       | <b>1.518</b>    | -0,59             | 9,91              |
| Cataluña           | Girona    | Sant Feliu de Guíxols     | 2.931       | <b>2.945</b>    | -0,88             | 18,38             |

| COMUNIDAD AUTÓNOMA | PROVINCIA | MUNICIPIO                      | Agosto 2024 | Septiembre 2024 | % Var. Trimestral | % Var. Interanual |
|--------------------|-----------|--------------------------------|-------------|-----------------|-------------------|-------------------|
| Cataluña           | Girona    | Santa Coloma de Farners        | 1.402       | <b>1.443</b>    | -2,26             | 10,82             |
| Cataluña           | Girona    | Torroella de Montgrí           | 2.331       | <b>2.265</b>    | 1,95              | 3,95              |
| Cataluña           | Lleida    | Almacelles                     | 695         | <b>715</b>      | 7,66              | 8,45              |
| Cataluña           | Lleida    | Balaguer                       | 566         | <b>583</b>      | 7,51              | 8,18              |
| Cataluña           | Lleida    | Cervera                        | 1.035       | <b>1.055</b>    | 7,02              | 19,20             |
| Cataluña           | Lleida    | La Seu d'Urgell                | 2.356       | <b>2.378</b>    | 6,49              | 19,42             |
| Cataluña           | Lleida    | Mollerussa                     | 820         | <b>844</b>      | 7,46              | 14,81             |
| Cataluña           | Lleida    | Solsona                        | 905         | <b>932</b>      | 7,57              | -4,83             |
| Cataluña           | Lleida    | Tàrrrega                       | 956         | <b>984</b>      | 7,51              | 19,28             |
| Cataluña           | Lleida    | Vielha e Mijaran               | 2.894       | <b>2.938</b>    | 2,25              | 8,45              |
| Cataluña           | Tarragona | Amposta                        | 1.149       | <b>1.182</b>    | 7,45              | 27,78             |
| Cataluña           | Tarragona | Calafell                       | 2.301       | <b>2.300</b>    | 5,02              | 18,87             |
| Cataluña           | Tarragona | Cambrils                       | 2.456       | <b>2.525</b>    | 8,50              | 8,68              |
| Cataluña           | Tarragona | Deltebre                       | 1.041       | <b>1.073</b>    | 8,19              | 21,21             |
| Cataluña           | Tarragona | El Vendrell                    | 1.804       | <b>1.750</b>    | -1,76             | 2,84              |
| Cataluña           | Tarragona | Reus                           | 1.509       | <b>1.486</b>    | 2,95              | 10,27             |
| Cataluña           | Tarragona | Salou                          | 1.564       | <b>1.610</b>    | 7,97              | 13,81             |
| Cataluña           | Tarragona | Sant Carles de la Ràpita       | 2.483       | <b>2.528</b>    | 6,21              | 30,90             |
| Cataluña           | Tarragona | Torredembarra                  | 2.085       | <b>2.112</b>    | 5,76              | 13,96             |
| Cataluña           | Tarragona | Tortosa                        | 996         | <b>1.025</b>    | 8,37              | 23,40             |
| Cataluña           | Tarragona | Valls                          | 1.130       | <b>1.163</b>    | 7,34              | 7,61              |
| Cataluña           | Tarragona | Vila-seca                      | 2.174       | <b>2.115</b>    | 0,13              | 8,43              |
| C. Valenciana      | Alicante  | Alcoy - Alcoi                  | 1.124       | <b>1.156</b>    | 9,01              | 37,42             |
| C. Valenciana      | Alicante  | Altea                          | 3.187       | <b>3.206</b>    | -0,09             | 4,61              |
| C. Valenciana      | Alicante  | Benidorm                       | 3.273       | <b>3.370</b>    | 8,14              | 18,23             |
| C. Valenciana      | Alicante  | Benissa                        | 3.656       | <b>3.548</b>    | -7,59             | 2,26              |
| C. Valenciana      | Alicante  | Calp                           | 3.631       | <b>3.733</b>    | 7,84              | 14,02             |
| C. Valenciana      | Alicante  | Crevillent                     | 1.212       | <b>1.247</b>    | 7,19              | 12,85             |
| C. Valenciana      | Alicante  | Dénia                          | 3.072       | <b>3.095</b>    | 2,44              | 10,03             |
| C. Valenciana      | Alicante  | El Campello                    | 2.713       | <b>2.721</b>    | -1,30             | 5,48              |
| C. Valenciana      | Alicante  | Elche - Elx                    | 905         | <b>930</b>      | 7,91              | 5,97              |
| C. Valenciana      | Alicante  | Elda                           | 1.290       | <b>1.327</b>    | 7,95              | 36,09             |
| C. Valenciana      | Alicante  | Finestrat                      | 3.158       | <b>3.092</b>    | -6,53             | -3,60             |
| C. Valenciana      | Alicante  | Ibi                            | 908         | <b>935</b>      | 8,97              | 10,64             |
| C. Valenciana      | Alicante  | Jávea - Xàbia                  | 2.854       | <b>2.936</b>    | 7,61              | 24,97             |
| C. Valenciana      | Alicante  | Novelda                        | 885         | <b>911</b>      | 8,16              | 20,45             |
| C. Valenciana      | Alicante  | Orihuela                       | 2.930       | <b>2.984</b>    | 6,93              | 13,41             |
| C. Valenciana      | Alicante  | Petrer                         | 1.046       | <b>1.077</b>    | 8,06              | 14,13             |
| C. Valenciana      | Alicante  | San Vicente del Raspeig - Sant | 1.702       | <b>1.696</b>    | 2,40              | 17,85             |
| C. Valenciana      | Alicante  | Vicent del Raspeig             | 2.696       | <b>2.733</b>    | 7,36              | 16,11             |
| C. Valenciana      | Alicante  | Santa Pola                     | 2.427       | <b>2.388</b>    | 3,96              | 13,94             |
| C. Valenciana      | Alicante  | Torrevieja                     | 1.052       | <b>1.022</b>    | -7,52             | -26,77            |
| C. Valenciana      | Alicante  | Villajoyosa - La Vila Joiosa   | 1.148       | <b>1.181</b>    | 7,06              | 34,96             |
| C. Valenciana      | Castellón | Villena                        | 1.060       | <b>1.069</b>    | 3,91              | 7,14              |
| C. Valenciana      | Castellón | Almassora                      | 1.312       | <b>1.349</b>    | 8,13              | 12,78             |
| C. Valenciana      | Castellón | Benicarló                      | 2.629       | <b>2.705</b>    | 7,98              | 15,20             |
| C. Valenciana      | Castellón | Benicasim - Benicàssim         | 1.055       | <b>1.085</b>    | 8,24              | 14,13             |
| C. Valenciana      | Castellón | Borriana - Burriana            | 889         | <b>915</b>      | 8,07              | 17,70             |
| C. Valenciana      | Castellón | La Vall d'Uixó                 | 780         | <b>792</b>      | 6,90              | 8,91              |
| C. Valenciana      | Castellón | L'Alcora                       | 1.112       | <b>1.145</b>    | 8,64              | 19,41             |
| C. Valenciana      | Castellón | Nules                          | 945         | <b>950</b>      | 1,95              | 6,17              |
|                    |           | Onda                           |             |                 |                   |                   |



| COMUNIDAD AUTÓNOMA | PROVINCIA | MUNICIPIO                | Agosto 2024 | Septiembre 2024 | % Var. Trimestral | % Var. Interanual |
|--------------------|-----------|--------------------------|-------------|-----------------|-------------------|-------------------|
| C. Valenciana      | Castellón | Oropesa del Mar - Orpesa | 1.582       | <b>1.629</b>    | 8,82              | 13,90             |
| C. Valenciana      | Castellón | Peñíscola - Peñíscola    | 1.996       | <b>2.018</b>    | 0,87              | 4,29              |
| C. Valenciana      | Castellón | Segorbe                  | 805         | <b>789</b>      | -1,27             | 10,20             |
| C. Valenciana      | Castellón | Vila-real                | 1.047       | <b>1.077</b>    | 8,24              | 9,96              |
| C. Valenciana      | Castellón | Vinaròs                  | 1.553       | <b>1.597</b>    | 8,01              | 11,26             |
| C. Valenciana      | Valencia  | Alaquàs                  | 1.412       | <b>1.410</b>    | 4,01              | 19,23             |
| C. Valenciana      | Valencia  | Albal                    | 1.803       | <b>1.752</b>    | -7,26             | 5,54              |
| C. Valenciana      | Valencia  | Alboraia - Alboraya      | 3.393       | <b>3.364</b>    | -0,65             | 17,62             |
| C. Valenciana      | Valencia  | Aldaia                   | 1.501       | <b>1.545</b>    | 8,59              | 17,88             |
| C. Valenciana      | Valencia  | Alfafar                  | 1.497       | <b>1.541</b>    | 7,53              | 4,33              |
| C. Valenciana      | Valencia  | Algemesí                 | 809         | <b>833</b>      | 8,33              | 14,91             |
| C. Valenciana      | Valencia  | Alginet                  | 918         | <b>913</b>      | 4,64              | 17,85             |
| C. Valenciana      | Valencia  | Alzira                   | 999         | <b>1.028</b>    | 5,92              | 17,11             |
| C. Valenciana      | Valencia  | Benetússer               | 1.386       | <b>1.426</b>    | 8,41              | 10,63             |
| C. Valenciana      | Valencia  | Benifaió                 | 873         | <b>849</b>      | 2,05              | 4,62              |
| C. Valenciana      | Valencia  | Bétera                   | 1.947       | <b>1.910</b>    | 1,31              | 21,90             |
| C. Valenciana      | Valencia  | Burjassot                | 1.601       | <b>1.589</b>    | 0,22              | 3,20              |
| C. Valenciana      | Valencia  | Canals                   | 624         | <b>626</b>      | 0,57              | -9,89             |
| C. Valenciana      | Valencia  | Canet d'en Berenguer     | 2.409       | <b>2.429</b>    | 4,64              | 0,27              |
| C. Valenciana      | Valencia  | Carcaixent               | 733         | <b>754</b>      | 8,02              | 17,07             |
| C. Valenciana      | Valencia  | Carlet                   | 720         | <b>728</b>      | 3,14              | 11,77             |
| C. Valenciana      | Valencia  | Catarroja                | 1.496       | <b>1.469</b>    | 2,41              | 8,77              |
| C. Valenciana      | Valencia  | Cullera                  | 1.762       | <b>1.802</b>    | 4,29              | 25,01             |
| C. Valenciana      | Valencia  | Gandia                   | 1.516       | <b>1.519</b>    | 1,24              | 12,93             |
| C. Valenciana      | Valencia  | Godella                  | 3.025       | <b>3.067</b>    | 6,48              | 34,23             |
| C. Valenciana      | Valencia  | Godolleta                | 1.163       | <b>1.164</b>    | 2,15              | 6,51              |
| C. Valenciana      | Valencia  | La Pobla de Vallbona     | 1.488       | <b>1.445</b>    | 1,53              | 9,78              |
| C. Valenciana      | Valencia  | L'Elia                   | 2.171       | <b>2.211</b>    | 1,18              | 6,63              |
| C. Valenciana      | Valencia  | Lliria                   | 1.230       | <b>1.267</b>    | 7,07              | 24,46             |
| C. Valenciana      | Valencia  | Manises                  | 1.680       | <b>1.728</b>    | 8,91              | 18,19             |
| C. Valenciana      | Valencia  | Massamagrell             | 1.338       | <b>1.376</b>    | 3,95              | 10,93             |
| C. Valenciana      | Valencia  | Mislata                  | 2.310       | <b>2.269</b>    | 2,74              | 16,68             |
| C. Valenciana      | Valencia  | Moncada                  | 1.547       | <b>1.593</b>    | 9,02              | 11,96             |
| C. Valenciana      | Valencia  | Oliva                    | 1.453       | <b>1.495</b>    | 8,22              | 28,95             |
| C. Valenciana      | Valencia  | Ontinyent                | 901         | <b>913</b>      | 6,04              | 3,15              |
| C. Valenciana      | Valencia  | Paiporta                 | 1.769       | <b>1.721</b>    | 2,29              | 23,80             |
| C. Valenciana      | Valencia  | Paterna                  | 1.957       | <b>1.966</b>    | 3,61              | 25,46             |
| C. Valenciana      | Valencia  | Picassent                | 1.125       | <b>1.158</b>    | 8,10              | -1,01             |
| C. Valenciana      | Valencia  | Puçol                    | 1.809       | <b>1.861</b>    | -0,01             | 22,28             |
| C. Valenciana      | Valencia  | Quart de Poblet          | 1.515       | <b>1.539</b>    | 2,22              | 20,74             |
| C. Valenciana      | Valencia  | Requena                  | 690         | <b>711</b>      | 8,02              | 9,22              |
| C. Valenciana      | Valencia  | Riba-roja de Túria       | 1.606       | <b>1.653</b>    | 8,42              | 33,05             |
| C. Valenciana      | Valencia  | Rocafort                 | 2.223       | <b>2.223</b>    | -4,63             | 1,40              |
| C. Valenciana      | Valencia  | Sagunto - Sagunt         | 1.456       | <b>1.497</b>    | 7,34              | 24,61             |
| C. Valenciana      | Valencia  | Silla                    | 1.200       | <b>1.235</b>    | 8,21              | 1,92              |
| C. Valenciana      | Valencia  | Sueca                    | 1.341       | <b>1.307</b>    | -3,07             | 2,75              |
| C. Valenciana      | Valencia  | Tavernes de La Valldigna | 1.414       | <b>1.455</b>    | 7,46              | 28,85             |
| C. Valenciana      | Valencia  | Torrent                  | 1.457       | <b>1.500</b>    | 7,95              | 18,83             |
| C. Valenciana      | Valencia  | Utiel                    | 756         | <b>778</b>      | 8,18              | 29,22             |
| C. Valenciana      | Valencia  | Xàtiva                   | 1.010       | <b>1.039</b>    | 8,12              | 14,84             |
| C. Valenciana      | Valencia  | Xirivella                | 1.557       | <b>1.534</b>    | 3,40              | 12,01             |

| COMUNIDAD AUTÓNOMA | PROVINCIA  | MUNICIPIO                 | Agosto 2024 | Septiembre 2024 | % Var. Trimestral | % Var. Interanual |
|--------------------|------------|---------------------------|-------------|-----------------|-------------------|-------------------|
| Extremadura        | Badajoz    | Almendralejo              | 686         | <b>705</b>      | 7,87              | 14,74             |
| Extremadura        | Badajoz    | Don Benito                | 973         | <b>1.002</b>    | 8,71              | 14,51             |
| Extremadura        | Badajoz    | Mérida                    | 992         | <b>1.001</b>    | 1,24              | 9,01              |
| Extremadura        | Badajoz    | Montijo                   | 586         | <b>603</b>      | 4,41              | -0,36             |
| Extremadura        | Badajoz    | Olivenza                  | 975         | <b>1.003</b>    | 2,55              | 2,39              |
| Extremadura        | Badajoz    | Villafranca de los Barros | 555         | <b>572</b>      | 7,96              | 36,10             |
| Extremadura        | Badajoz    | Villanueva de La Serena   | 737         | <b>739</b>      | -1,09             | -0,66             |
| Extremadura        | Badajoz    | Zafra                     | 1.060       | <b>1.093</b>    | 0,47              | 11,39             |
| Extremadura        | Cáceres    | Arroyo de La Luz          | 611         | <b>629</b>      | 8,14              | 23,24             |
| Extremadura        | Cáceres    | Coria                     | 780         | <b>797</b>      | 7,94              | 12,28             |
| Extremadura        | Cáceres    | Jaraiz de la Vera         | 521         | <b>535</b>      | 8,21              | 1,97              |
| Extremadura        | Cáceres    | Miajadas                  | 364         | <b>375</b>      | 8,17              | -5,06             |
| Extremadura        | Cáceres    | Moraleja                  | 637         | <b>655</b>      | 7,41              | -13,21            |
| Extremadura        | Cáceres    | Navalmoral de la Mata     | 501         | <b>515</b>      | 7,60              | -14,79            |
| Extremadura        | Cáceres    | Plasencia                 | 1.160       | <b>1.195</b>    | 8,07              | 20,81             |
| Extremadura        | Cáceres    | Talayuela                 | 463         | <b>477</b>      | 7,50              | 35,52             |
| Extremadura        | Cáceres    | Trujillo                  | 484         | <b>498</b>      | 3,09              | 3,78              |
| Galicia            | A Coruña   | Ames                      | 1.457       | <b>1.503</b>    | 7,75              | 23,13             |
| Galicia            | A Coruña   | Arteixo                   | 1.539       | <b>1.584</b>    | 8,12              | 25,40             |
| Galicia            | A Coruña   | Boiro                     | 1.205       | <b>1.200</b>    | -1,92             | 1,04              |
| Galicia            | A Coruña   | Cambre                    | 1.367       | <b>1.406</b>    | -2,04             | 5,57              |
| Galicia            | A Coruña   | Carballo                  | 935         | <b>960</b>      | 7,29              | 12,68             |
| Galicia            | A Coruña   | Culleredo                 | 1.527       | <b>1.484</b>    | -5,95             | -13,40            |
| Galicia            | A Coruña   | Ferrol                    | 976         | <b>955</b>      | 1,09              | 3,98              |
| Galicia            | A Coruña   | Narón                     | 1.099       | <b>1.117</b>    | 4,11              | 15,32             |
| Galicia            | A Coruña   | Oleiros                   | 1.984       | <b>2.044</b>    | 8,16              | 16,13             |
| Galicia            | A Coruña   | Ribeira                   | 1.397       | <b>1.369</b>    | -3,39             | 1,63              |
| Galicia            | A Coruña   | Santiago de Compostela    | 2.157       | <b>2.221</b>    | -0,92             | 4,47              |
| Galicia            | Lugo       | Burela                    | 906         | <b>931</b>      | 7,67              | 11,00             |
| Galicia            | Lugo       | Castro de Rei             | 645         | <b>664</b>      | 7,72              | 20,43             |
| Galicia            | Lugo       | Chantada                  | 503         | <b>518</b>      | 6,84              | -5,67             |
| Galicia            | Lugo       | Cospeito                  | 502         | <b>516</b>      | -2,03             | -5,78             |
| Galicia            | Lugo       | Foz                       | 1.306       | <b>1.296</b>    | 4,08              | -6,00             |
| Galicia            | Lugo       | Guitiriz                  | 535         | <b>551</b>      | 7,65              | -3,10             |
| Galicia            | Lugo       | Monforte de Lemos         | 610         | <b>627</b>      | 7,18              | 30,28             |
| Galicia            | Lugo       | Ribadeo                   | 1.220       | <b>1.184</b>    | 1,27              | 1,16              |
| Galicia            | Lugo       | Sarria                    | 577         | <b>594</b>      | 7,51              | -3,56             |
| Galicia            | Lugo       | Vilalba                   | 610         | <b>628</b>      | 7,48              | -3,65             |
| Galicia            | Lugo       | Viveiro                   | 1.102       | <b>1.135</b>    | 8,29              | 9,63              |
| Galicia            | Ourense    | Allariz                   | 795         | <b>818</b>      | 8,18              | 6,34              |
| Galicia            | Ourense    | Barbadás                  | 1.345       | <b>1.376</b>    | 7,66              | 6,50              |
| Galicia            | Ourense    | Celanova                  | 743         | <b>765</b>      | 8,14              | 1,29              |
| Galicia            | Ourense    | O Barco de Valdeorras     | 791         | <b>815</b>      | 8,45              | 3,76              |
| Galicia            | Ourense    | O Carballiño              | 927         | <b>919</b>      | 4,76              | 2,71              |
| Galicia            | Ourense    | O Pereiro de Aguiar       | 792         | <b>805</b>      | 6,48              | 25,70             |
| Galicia            | Ourense    | Ribadavia                 | 808         | <b>784</b>      | 1,84              | 0,70              |
| Galicia            | Ourense    | Verín                     | 736         | <b>757</b>      | 9,01              | 18,33             |
| Galicia            | Ourense    | Xinzo de Limia            | 814         | <b>791</b>      | -7,42             | -10,00            |
| Galicia            | Pontevedra | A Estrada                 | 787         | <b>811</b>      | 8,56              | -0,53             |
| Galicia            | Pontevedra | Cangas                    | 1.967       | <b>1.989</b>    | 5,64              | 12,94             |
| Galicia            | Pontevedra | Lalín                     | 726         | <b>747</b>      | 7,77              | 7,65              |



| COMUNIDAD AUTÓNOMA | PROVINCIA  | MUNICIPIO                   | Agosto 2024 | Septiembre 2024 | % Var. Trimestral | % Var. Interanual |
|--------------------|------------|-----------------------------|-------------|-----------------|-------------------|-------------------|
|                    |            |                             |             | ↓               |                   |                   |
| Galicia            | Pontevedra | Marín                       | 1.075       | <b>1.067</b>    | -5,25             | 10,49             |
| Galicia            | Pontevedra | Moaña                       | 1.492       | <b>1.522</b>    | 6,24              | 14,46             |
| Galicia            | Pontevedra | Mos                         | 1.374       | <b>1.391</b>    | 6,42              | 17,88             |
| Galicia            | Pontevedra | Nigrán                      | 2.525       | <b>2.564</b>    | 7,29              | 14,22             |
| Galicia            | Pontevedra | O Porriño                   | 1.495       | <b>1.539</b>    | 8,32              | 27,20             |
| Galicia            | Pontevedra | Poio                        | 1.683       | <b>1.704</b>    | -0,64             | 0,36              |
| Galicia            | Pontevedra | Ponteareas                  | 1.092       | <b>1.113</b>    | 7,56              | 6,56              |
| Galicia            | Pontevedra | Redondela                   | 1.222       | <b>1.242</b>    | -3,18             | -5,24             |
| Galicia            | Pontevedra | Sanxenxo                    | 2.652       | <b>2.725</b>    | 1,25              | 13,27             |
| Galicia            | Pontevedra | Tui                         | 1.319       | <b>1.298</b>    | 3,38              | 3,18              |
| Galicia            | Pontevedra | Vigo                        | 2.542       | <b>2.607</b>    | 7,95              | 10,71             |
| Galicia            | Pontevedra | Vilagarcía de Arousa        | 1.284       | <b>1.281</b>    | 3,10              | 10,88             |
| La Rioja           | La Rioja   | Alfaro                      | 927         | <b>955</b>      | 8,46              | 8,84              |
| La Rioja           | La Rioja   | Arnedo                      | 594         | <b>611</b>      | 7,01              | -0,20             |
| La Rioja           | La Rioja   | Calahorra                   | 930         | <b>958</b>      | 7,82              | 22,81             |
| La Rioja           | La Rioja   | Haro                        | 1.201       | <b>1.217</b>    | 7,22              | 7,20              |
| La Rioja           | La Rioja   | Lardero                     | 1.708       | <b>1.759</b>    | 8,49              | 10,10             |
| La Rioja           | La Rioja   | Nájera                      | 760         | <b>783</b>      | 7,34              | 19,22             |
| La Rioja           | La Rioja   | Santo Domingo de La Calzada | 806         | <b>830</b>      | 7,56              | 3,08              |
| Madrid             | Madrid     | Alcalá de Henares           | 2.483       | <b>2.497</b>    | 4,62              | 15,90             |
| Madrid             | Madrid     | Alcobendas                  | 3.242       | <b>3.148</b>    | 0,40              | 15,05             |
| Madrid             | Madrid     | Alcorcón                    | 2.395       | <b>2.462</b>    | 7,85              | 5,32              |
| Madrid             | Madrid     | Aranjuez                    | 1.571       | <b>1.543</b>    | 0,76              | -2,92             |
| Madrid             | Madrid     | Arganda del Rey             | 1.890       | <b>1.947</b>    | 1,42              | 4,07              |
| Madrid             | Madrid     | Boadilla del Monte          | 3.085       | <b>3.110</b>    | -3,44             | 3,29              |
| Madrid             | Madrid     | Ciempozuelos                | 1.433       | <b>1.435</b>    | 1,51              | 2,34              |
| Madrid             | Madrid     | Collado Villalba            | 2.267       | <b>2.323</b>    | 1,00              | 3,32              |
| Madrid             | Madrid     | Colmenar Viejo              | 2.628       | <b>2.554</b>    | -0,15             | 3,51              |
| Madrid             | Madrid     | Coslada                     | 2.561       | <b>2.505</b>    | 2,32              | 3,33              |
| Madrid             | Madrid     | Fuenlabrada                 | 2.230       | <b>2.294</b>    | 1,90              | 13,02             |
| Madrid             | Madrid     | Galapagar                   | 2.154       | <b>2.103</b>    | -2,47             | -6,96             |
| Madrid             | Madrid     | Getafe                      | 2.642       | <b>2.704</b>    | 7,47              | 16,10             |
| Madrid             | Madrid     | Humanes de Madrid           | 1.909       | <b>1.943</b>    | 1,39              | 3,24              |
| Madrid             | Madrid     | Las Rozas de Madrid         | 3.341       | <b>3.438</b>    | 7,73              | -1,80             |
| Madrid             | Madrid     | Leganés                     | 2.423       | <b>2.482</b>    | 7,96              | 12,26             |
| Madrid             | Madrid     | Majadahonda                 | 3.777       | <b>3.814</b>    | 5,96              | 5,92              |
| Madrid             | Madrid     | Mejorada del Campo          | 1.784       | <b>1.781</b>    | -4,80             | -0,04             |
| Madrid             | Madrid     | Móstoles                    | 2.164       | <b>2.229</b>    | 4,54              | 12,24             |
| Madrid             | Madrid     | Navalcarnero                | 1.832       | <b>1.836</b>    | -0,98             | 10,61             |
| Madrid             | Madrid     | Parla                       | 1.919       | <b>1.928</b>    | 5,81              | 11,24             |
| Madrid             | Madrid     | Pinto                       | 2.285       | <b>2.336</b>    | 7,53              | 19,91             |
| Madrid             | Madrid     | Pozuelo de Alarcón          | 4.043       | <b>4.102</b>    | 3,72              | 10,28             |
| Madrid             | Madrid     | Rivas-Vaciamadrid           | 2.546       | <b>2.555</b>    | -3,12             | 8,22              |
| Madrid             | Madrid     | San Fernando de Henares     | 2.409       | <b>2.456</b>    | 7,10              | 8,13              |
| Madrid             | Madrid     | San Lorenzo de El Escorial  | 2.368       | <b>2.297</b>    | -7,34             | -8,26             |
| Madrid             | Madrid     | San Martín de la Vega       | 1.552       | <b>1.562</b>    | 4,68              | 7,54              |
| Madrid             | Madrid     | San Sebastián de los Reyes  | 3.126       | <b>3.143</b>    | 5,13              | 13,59             |
| Madrid             | Madrid     | Torrejón de Ardoz           | 2.439       | <b>2.484</b>    | 7,33              | 14,23             |
| Madrid             | Madrid     | Torrelorones                | 2.679       | <b>2.756</b>    | 7,81              | -2,35             |
| Madrid             | Madrid     | Tres Cantos                 | 3.462       | <b>3.561</b>    | 5,43              | -5,32             |
| Madrid             | Madrid     | Valdemoro                   | 2.046       | <b>2.056</b>    | 5,94              | 6,46              |

| COMUNIDAD AUTÓNOMA | PROVINCIA | MUNICIPIO                   | Agosto 2024 | Septiembre 2024 | % Var. Trimestral | % Var. Interanual |
|--------------------|-----------|-----------------------------|-------------|-----------------|-------------------|-------------------|
|                    |           |                             |             | ↓               |                   |                   |
| Madrid             | Madrid    | Villanueva de la Cañada     | 2.434       | <b>2.504</b>    | 2,95              | -6,52             |
| Madrid             | Madrid    | Villaviciosa de Odón        | 2.656       | <b>2.621</b>    | 3,39              | -1,66             |
| Murcia             | Murcia    | Águilas                     | 1.487       | <b>1.532</b>    | 7,81              | 2,85              |
| Murcia             | Murcia    | Alcantarilla                | 1.005       | <b>1.035</b>    | 7,71              | 19,30             |
| Murcia             | Murcia    | Caravaca de La Cruz         | 772         | <b>795</b>      | 8,64              | 9,80              |
| Murcia             | Murcia    | Cartagena                   | 1.541       | <b>1.585</b>    | 8,69              | 13,92             |
| Murcia             | Murcia    | Cieza                       | 902         | <b>928</b>      | 8,67              | 34,11             |
| Murcia             | Murcia    | Jumilla                     | 733         | <b>753</b>      | 7,76              | 7,79              |
| Murcia             | Murcia    | Lorca                       | 1.226       | <b>1.224</b>    | 3,11              | 3,68              |
| Murcia             | Murcia    | Mazarrón                    | 1.624       | <b>1.630</b>    | 0,76              | 5,86              |
| Murcia             | Murcia    | Molina de Segura            | 1.164       | <b>1.168</b>    | 5,60              | 19,65             |
| Murcia             | Murcia    | San Javier                  | 2.232       | <b>2.281</b>    | 5,72              | 14,54             |
| Murcia             | Murcia    | Torre-Pacheco               | 1.820       | <b>1.873</b>    | 7,77              | 32,19             |
| Murcia             | Murcia    | Totana                      | 1.080       | <b>1.111</b>    | 8,34              | 14,04             |
| Murcia             | Murcia    | Yecla                       | 761         | <b>783</b>      | 8,40              | 21,42             |
| Navarra            | Navarra   | Ansoáin - Antsoain          | 2.127       | <b>2.188</b>    | -2,02             | -4,19             |
| Navarra            | Navarra   | Barañáin - Barañain         | 2.749       | <b>2.702</b>    | -1,83             | 5,79              |
| Navarra            | Navarra   | Burlada                     | 2.248       | <b>2.185</b>    | -3,04             | 10,85             |
| Navarra            | Navarra   | Estella-Lizarra             | 1.701       | <b>1.683</b>    | 4,73              | 8,42              |
| Navarra            | Navarra   | Tafalla                     | 1.108       | <b>1.141</b>    | 8,18              | 11,28             |
| Navarra            | Navarra   | Tudela                      | 1.624       | <b>1.670</b>    | 7,96              | 6,74              |
| Navarra            | Navarra   | Villava - Atarrabia         | 2.328       | <b>2.270</b>    | -7,31             | 9,18              |
| Navarra            | Navarra   | Zizur Mayor - Zizur Nagusia | 2.314       | <b>2.245</b>    | 2,49              | 6,40              |
| País Vasco         | Álava     | Agurain - Salvatierra       | 1.586       | <b>1.547</b>    | -1,64             | 2,86              |
| País Vasco         | Álava     | Alegria - Dulantzi          | 1.809       | <b>1.758</b>    | -7,87             | -8,05             |
| País Vasco         | Álava     | Amurrio                     | 1.622       | <b>1.573</b>    | -7,52             | -7,37             |
| País Vasco         | Álava     | Aramaio                     | 1.326       | <b>1.366</b>    | 8,36              | -16,17            |
| País Vasco         | Álava     | Asparrena                   | 1.262       | <b>1.300</b>    | 8,90              | 23,82             |
| País Vasco         | Álava     | Ayala - Aiara               | 1.573       | <b>1.620</b>    | -1,25             | -10,07            |
| País Vasco         | Álava     | Iruña de Oca - Iruña Oka    | 1.956       | <b>2.012</b>    | 7,97              | -5,02             |
| País Vasco         | Álava     | Laguardia                   | 960         | <b>988</b>      | 8,18              | -3,80             |
| País Vasco         | Álava     | Llodio - Laudio             | 1.936       | <b>1.971</b>    | 3,69              | 7,94              |
| País Vasco         | Álava     | Oyón - Oion                 | 1.442       | <b>1.440</b>    | -0,74             | 12,30             |
| País Vasco         | Álava     | Zuia                        | 1.639       | <b>1.687</b>    | 7,93              | 25,44             |
| País Vasco         | Guipúzcoa | Andoain                     | 2.899       | <b>2.929</b>    | 6,13              | 1,32              |
| País Vasco         | Guipúzcoa | Azkoitia                    | 795         | <b>819</b>      | 7,38              | -8,50             |
| País Vasco         | Guipúzcoa | Azpeitia                    | 2.025       | <b>1.966</b>    | -7,57             | -5,89             |
| País Vasco         | Guipúzcoa | Beasain                     | 2.593       | <b>2.614</b>    | 3,37              | 2,59              |
| País Vasco         | Guipúzcoa | Bergara                     | 1.923       | <b>1.868</b>    | 1,87              | -2,21             |
| País Vasco         | Guipúzcoa | Eibar                       | 2.435       | <b>2.395</b>    | -0,11             | 1,61              |
| País Vasco         | Guipúzcoa | Elgoibar                    | 2.168       | <b>2.105</b>    | -7,94             | 8,74              |
| País Vasco         | Guipúzcoa | Errenteria                  | 3.421       | <b>3.481</b>    | 7,40              | 7,29              |
| País Vasco         | Guipúzcoa | Hernani                     | 3.389       | <b>3.488</b>    | 8,93              | 11,25             |
| País Vasco         | Guipúzcoa | Hondarribia                 | 4.132       | <b>4.254</b>    | 3,73              | 15,93             |
| País Vasco         | Guipúzcoa | Irun                        | 2.903       | <b>2.877</b>    | -0,91             | 0,94              |
| País Vasco         | Guipúzcoa | Lasarte-Oria                | 3.346       | <b>3.288</b>    | -2,21             | 0,26              |
| País Vasco         | Guipúzcoa | Mondragón - Arrasate        | 2.451       | <b>2.520</b>    | -2,60             | -1,03             |
| País Vasco         | Guipúzcoa | Oñati                       | 1.382       | <b>1.341</b>    | -7,59             | -9,66             |
| País Vasco         | Guipúzcoa | Pasaia                      | 3.038       | <b>2.950</b>    | -2,51             | 5,55              |
| País Vasco         | Guipúzcoa | Tolosa                      | 2.731       | <b>2.813</b>    | -1,57             | -2,08             |
| País Vasco         | Guipúzcoa | Zarautz                     | 5.206       | <b>5.063</b>    | -3,72             | -11,52            |



| COMUNIDAD AUTÓNOMA | PROVINCIA | MUNICIPIO         | Agosto 2024 | Septiembre 2024 | % Var. Trimestral | % Var. Interanual |
|--------------------|-----------|-------------------|-------------|-----------------|-------------------|-------------------|
|                    |           |                   |             | ↓               |                   |                   |
| País Vasco         | Vizcaya   | Abadiño           | 2.016       | <b>1.956</b>    | -7,77             | -5,66             |
| País Vasco         | Vizcaya   | Abanto-Zierbena   | 2.086       | <b>2.148</b>    | 7,46              | 13,50             |
| País Vasco         | Vizcaya   | Amorebieta-Etxano | 2.107       | <b>2.169</b>    | -0,70             | 6,44              |
| País Vasco         | Vizcaya   | Arrigorriaga      | 2.362       | <b>2.295</b>    | -7,27             | -0,01             |
| País Vasco         | Vizcaya   | Balmaseda         | 1.848       | <b>1.902</b>    | 7,68              | 10,70             |
| País Vasco         | Vizcaya   | Barakaldo         | 2.882       | <b>2.965</b>    | 8,65              | 10,80             |
| País Vasco         | Vizcaya   | Basauri           | 2.483       | <b>2.543</b>    | 4,61              | -1,17             |
| País Vasco         | Vizcaya   | Berango           | 3.491       | <b>3.587</b>    | 2,38              | -0,16             |
| País Vasco         | Vizcaya   | Bermeo            | 2.275       | <b>2.247</b>    | 1,85              | 8,03              |
| País Vasco         | Vizcaya   | Durango           | 2.884       | <b>2.868</b>    | 4,00              | 2,26              |
| País Vasco         | Vizcaya   | Elorrio           | 1.297       | <b>1.259</b>    | 1,92              | -9,08             |
| País Vasco         | Vizcaya   | Erandio           | 2.544       | <b>2.618</b>    | 4,98              | -1,75             |
| País Vasco         | Vizcaya   | Ermua             | 2.221       | <b>2.206</b>    | -0,96             | 0,00              |
| País Vasco         | Vizcaya   | Etxebarri         | 3.111       | <b>3.202</b>    | 3,18              | -2,42             |
| País Vasco         | Vizcaya   | Galdakao          | 2.547       | <b>2.478</b>    | -3,86             | -4,92             |
| País Vasco         | Vizcaya   | Gernika-Lumo      | 2.458       | <b>2.527</b>    | 3,91              | 1,91              |
| País Vasco         | Vizcaya   | Getxo             | 4.164       | <b>4.235</b>    | 4,11              | 8,10              |
| País Vasco         | Vizcaya   | Güeñes            | 2.177       | <b>2.112</b>    | -3,03             | 3,01              |
| País Vasco         | Vizcaya   | Leioa             | 3.471       | <b>3.522</b>    | 0,78              | -2,65             |
| País Vasco         | Vizcaya   | Lekeitio          | 3.025       | <b>3.025</b>    | 2,25              | -15,48            |
| País Vasco         | Vizcaya   | Mungia            | 2.904       | <b>2.990</b>    | 1,74              | 14,53             |
| País Vasco         | Vizcaya   | Muskiz            | 2.092       | <b>2.151</b>    | 8,17              | 18,04             |
| País Vasco         | Vizcaya   | Ondarroa          | 2.062       | <b>2.002</b>    | 2,00              | -4,30             |
| País Vasco         | Vizcaya   | Ortuella          | 2.184       | <b>2.248</b>    | 8,18              | 15,28             |
| País Vasco         | Vizcaya   | Portugalete       | 2.931       | <b>2.916</b>    | 3,84              | 11,77             |
| País Vasco         | Vizcaya   | Santurtzi         | 2.702       | <b>2.748</b>    | 6,42              | 8,73              |
| País Vasco         | Vizcaya   | Sestao            | 2.083       | <b>2.143</b>    | 7,47              | 3,87              |
| País Vasco         | Vizcaya   | Sopela            | 3.535       | <b>3.529</b>    | 3,31              | -0,43             |
| País Vasco         | Vizcaya   | Trapagaran        | 1.986       | <b>1.965</b>    | -6,10             | -11,30            |
| País Vasco         | Vizcaya   | Zalla             | 2.135       | <b>2.073</b>    | -2,77             | 13,90             |

**pisos**  
*.com*